



AJ Networks Company Introduction CONTENTS

As much as needed, Where needed
Smart Rental Solutions Provider

01

Company Profile

Company Overview
회사 소개
글로벌 네트워크
지속 가능 경영
경영 성과

02

Business Highlights

사업 부문 별 성과
IT 솔루션 사업
파렛트/물류기기 사업
산업장비 사업

03

Growth Opportunities

시장 현황
중장기 성장 전략

04

Appendix

요약 재무제표
배당 정책 및 현황

DISCLAIMER

본 자료는 정보제공을 목적으로 AJ네트웍스(주)에 의해 작성되었으며 임의의 반출, 복사 또는 타인에 대한 재배포는 엄격히 금지됨을 알려드리는 바입니다.

본 자료에 기재된 전망, 예상, 추정, E(Estimate), 계획, 목표, 예정과 같은 단어와 이를 포함한 표현 등의 예측 정보는 자료 작성일을 기준으로 시장 상황과 회사의 경영 방향 등을 고려한 것으로 향후 시장 환경의 변화와 전략 수정 등에 따라 변경될 수 있으며, 별도의 고지 없이 변경될 수 있음을 양지하시기 바랍니다. 또한 본 자료는 본질적으로 불확실성을 내포하고 있는 바, 이러한 불확실성으로 인하여 실제 미래 실적은 기재되거나 암시된 내용과 차이가 발생할 수 있음을 유의하시기 바랍니다. 본 자료는 투자 판단을 위한 자료로 작성된 것이며, 당사는 이 자료의 활용으로 인해 발생하는 손실에 대하여 어떤 책임도 부담하지 않음을 알려드립니다.

Company Profile

Business Highlights

Growth Opportunities

Appendix

Company Overview

회사 소개

글로벌 네트워크

지속 가능 경영

경영 성과

01

물류·건설 장비부터 스마트·무인화 기기까지, 국내 1위 B2B 렌탈 전문 기업

01



국내 종합 렌탈 1위 기업
(렌탈 장비 보유대수 기준)

02



연결 기준 최근 3개년
매출액 CAGR 17.7
영업이익 CAGR 89%

03

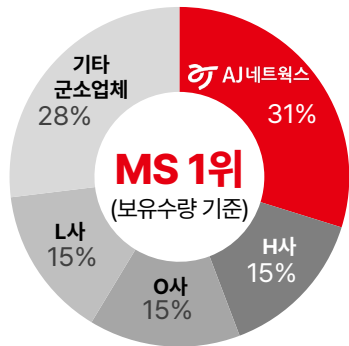


렌탈 자산 7천억원 규모



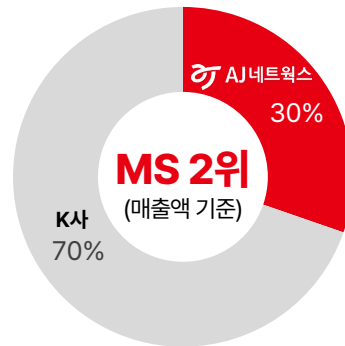
- 자산 운영 규모 7천억원 / 150,000 고객사
- 20여 년간 축적한 렌탈 자산운영 전문성
- 자체 사업부문을 영위하고 있는 AJ그룹 지주회사
- 업계 최상위 시장 점유율을 기반한 글로벌 시장 경쟁력 강화

IT솔루션 사업부



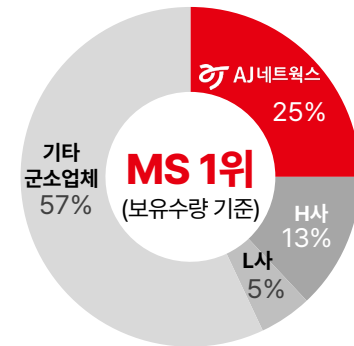
국내 IT 렌탈 1위
(50만대)

파렛트 / 물류기기 사업부



국내 파렛트 렌탈 2위
(1,150만장)

산업장비 사업부



국내 고소장비 렌탈 1위
(12,300대, FL 9,400대)

새로운 편리함을 제공하며 건전한 성장을 추구하는 회사

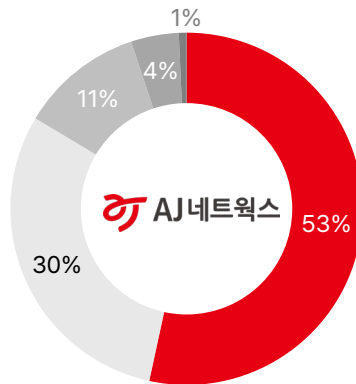
■ 일반 현황



회사명	AJ네트웍스(주)
대표이사	손삼달
설립일	2000년 2월 10일
자본금	468억 원
임직원 수	540명(2022년 12월)
주요제품	물류기기 및 파렛트, 컴퓨터 등 사무기기, 건설 기계장비 임대
주소	서울특별시 송파구 정의로 8길 9
홈페이지	www.ajnetworks.co.kr

■ 주주 현황

- 최대 주주 등 53.40 %
- 기타주주 30.18 %
- 어센타제삼호사모투자 11.32 %
- 자사주 4.39 %
- 임원 및 우리사주조합 0.71 %



[2022.12.31기준]

■ 주요 연혁





사업부문

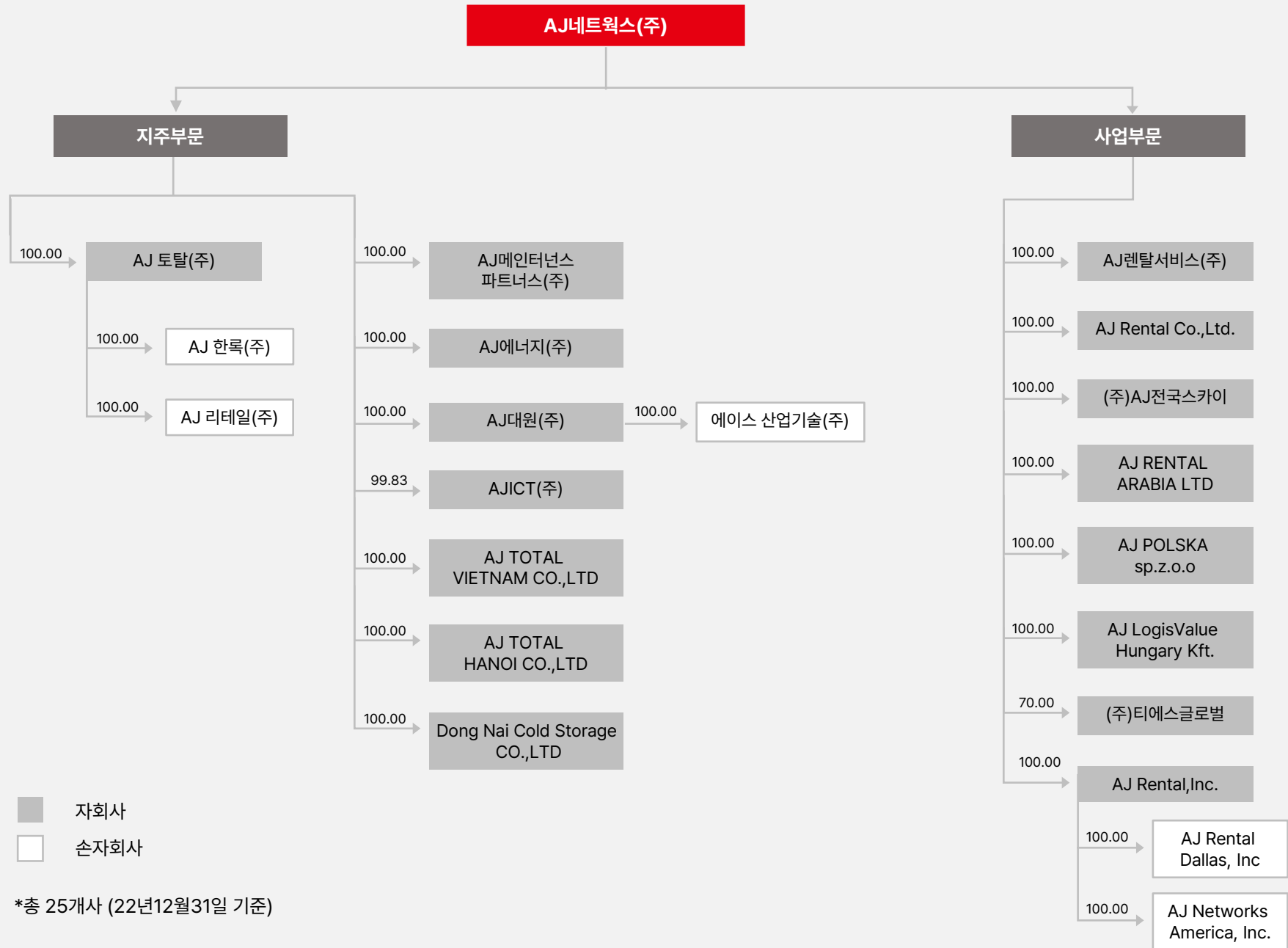
	시장 점유	매출액 ('22년)	비 고
IT 솔루션 부문	1위 (34%)	2,489억 원	약 500,000대
파렛트·물류기기 부문	2위 (32%)	2,348억 원	약 1,400만 장
산업장비 부문	1위 (19%)	1,008억 원	약 20,000대
해외 법인	• 동유럽(헝가리, 폴란드), 미국(캘리포니아, 텍사스, 조지아) 법인 운영 중		



지주부문


	주요 사업	매출액 ('22년)	비 고
AJ도탈	식품사업·물류사업	512억 원	KSCI 프랜차이즈(치킨) 소비자만족지수 1위
AJ에너지	유류유통·정보통신업	4,177억 원	직영 주유소 8개, 계열주유소 32개 운영 키오스크, VAN 시스템 유통
AJ메인テナンス파트너스	차량관리 토탈 서비스	382억 원	전국 230여개 협력장비 네트워크 운영 24시간 365일 컨택센터 운영
AJICT	IT 아웃소싱·H/W 유통 IT Contact 센터 운영	433억 원	Dell ENC Partner
AJ대원	공동주택 관리 서비스	266억 원	대규모 레저단지 GC 관리 AI 시설관리 플랫폼
해외 법인	• 베트남(하노이, 호치민, 동나이) 글로벌 콜드체인 투자/운영 중		





글로벌 렌탈 시장 진출로 신성장동력 확보



Poland·Hungary 



- 물류기기 및 건설/산업 장비 렌탈
- 헝가리/폴란드 등 동유럽 2차 전지 생산 거점 대상 B2B 렌탈 서비스 확장
- Wroctaw 주기장 1개소

Vietnam 



- 물류기기/IT 솔루션
- 베트남 콜드체인 비즈창고 운영
 - Hanoi 주기장 1개소, 냉동창고 1개소
 - HoChiMinh 냉동창고 2개소
 - DongNai 냉동창고 1개소

USA 



- 건설/산업 장비 렌탈 (1,000억 원 규모)
- California 주기장 6개소
- Texas / Georgia 주기장 각 1개소

기업의 사회적 책임을 중시하며 지속 가능한 미래를 만들어 나가는 기업

자원의 순환과 공유로 새로운 가치를 창출하는 환경 친화적 비즈니스 운영을 통해 구성원, 고객, 주주, 임직원 등 모든 이해관계자 및 지역사회와 지속가능하고 균형 있는 발전을 추구

책임과 원칙을 바탕으로 미래에 기여하는 가치 창출

Environmental

- 환경 친화적 핵심 사업
- 자원 순환 · 공유경제 기여
- 생물종 다양성 보전 활동



Social

- 사회 공헌 체계 구축
- 지역사회 성장 지원
- AJ 장학재단 운영



Governance

- 컴플라이언스 경영 체계 구축
- 기업지배구조 투명성 확보
- 주주 권리 보호/가치 제고



■ 지속 가능 경영 7대 중점 과제



환경경영



나눔경영



인권경영



행복경영



안전경영

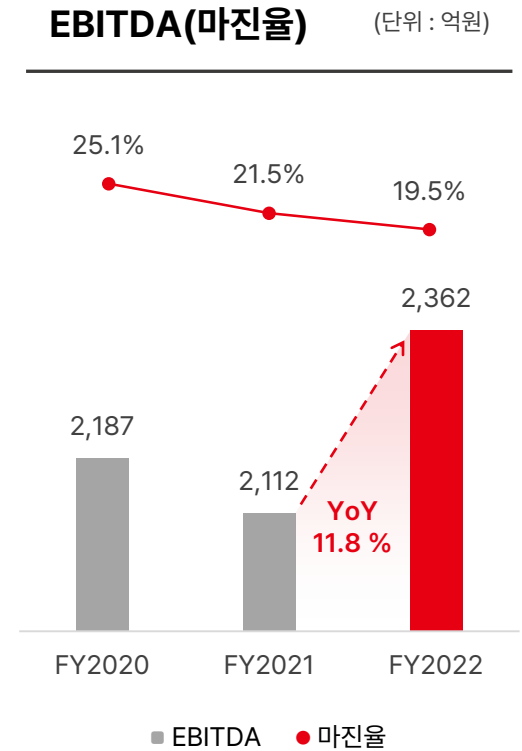
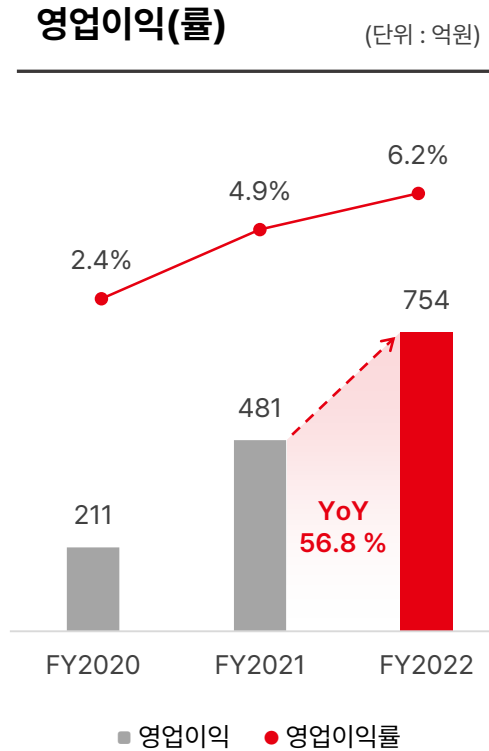
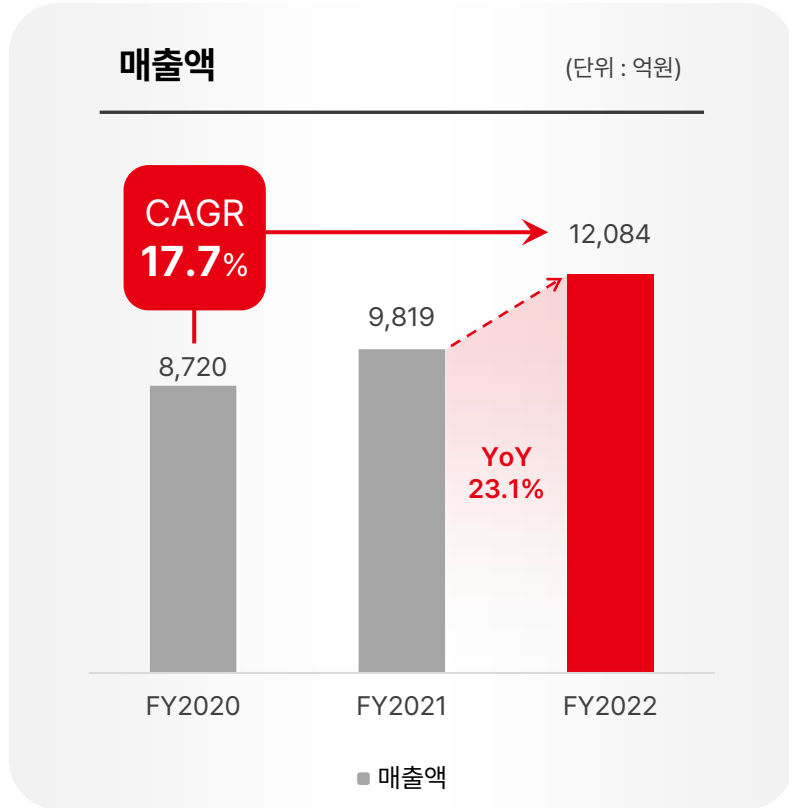


준법경영



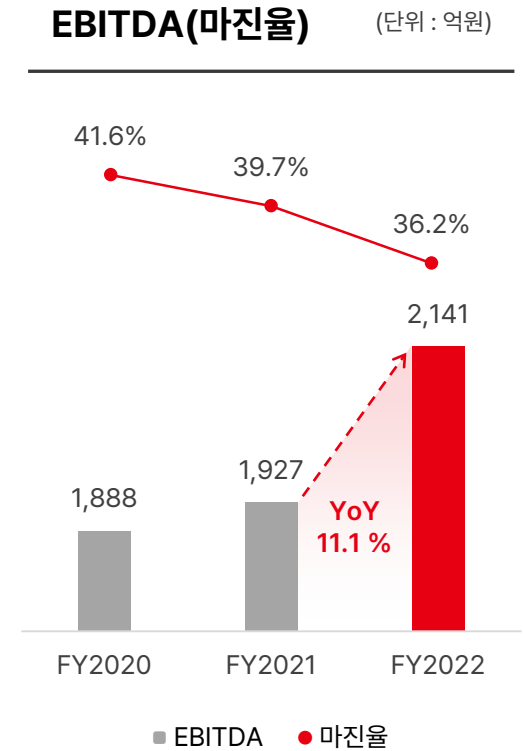
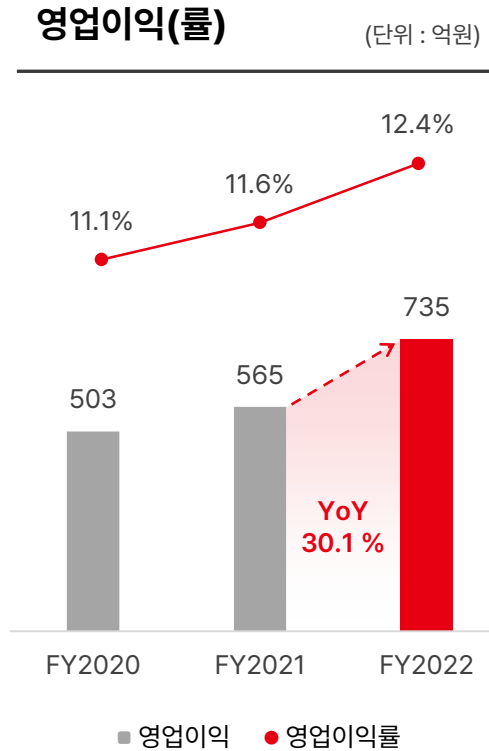
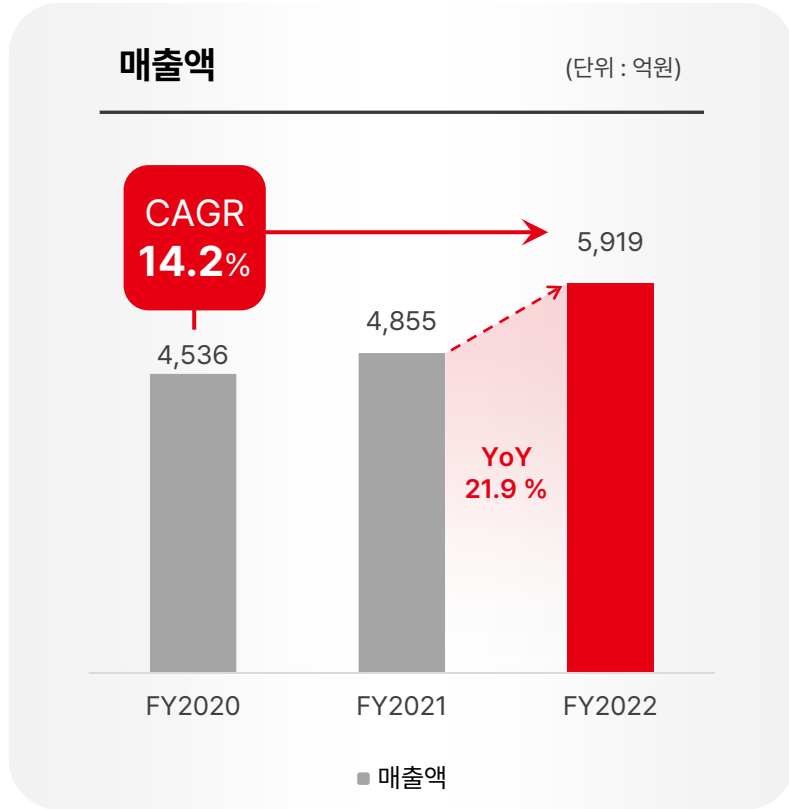
윤리경영

투자과 수익이 선 순환되는 비즈니스 모델로 건전한 지속 성장 시현



매출액	<ul style="list-style-type: none"> AJ네트웍스 21.9%, AJ 토탈 6.7%, AJ메인テナンス파트너스 28.3% 매출 신장 영향으로 YoY +23.1% 4Q 매출 신장 기업: AJ에너지 YoY +26.4%, AJ Rental Co.,Ltd YoY +29.3%, AJ렌탈서비스 YoY +17.8%
영업이익	<ul style="list-style-type: none"> AJ네트웍스의 수익성 증대(YoY +30.1%)로 YoY +56.8%
EBITDA	<ul style="list-style-type: none"> EBITDA YoY +11.8%(영업이익 증가분) 큰 폭의 매출 상승으로 마진율은 소폭 감소 (19.5%)

투자과 수익이 선 순환되는 비즈니스 모델로 건전한 지속 성장 시현



매출액	<ul style="list-style-type: none"> 전 부문 매출 신장에 따라 YoY +21.9 % 달성 IT솔루션 YoY +28.9 %, 파렛트/물류기기 YoY +17.5 %, 산업장비 YoY +20.4 %
영업이익	<ul style="list-style-type: none"> 유가상승 등 원가 인상으로 파렛트/물류기기 사업 부문 영업이익 소폭 감소, 다른 2개 부문 영업이익 개선으로 YoY +30.1 % 달성 가동률 상승으로 산업장비 사업부문 영업이익 큰 폭 개선(106.7 → 217.2억) IT솔루션 YoY +53.6 %, 파렛트/물류기기 YoY -10.4 %, 산업장비 YoY +103.6 %
EBITDA	<ul style="list-style-type: none"> EBITDA YoY +11.1%(영업이익 증가분) 큰 폭의 매출 상승으로 마진율은 소폭 감소 (36.2%)

Company Profile

Business Highlights

Growth Opportunities

Appendix

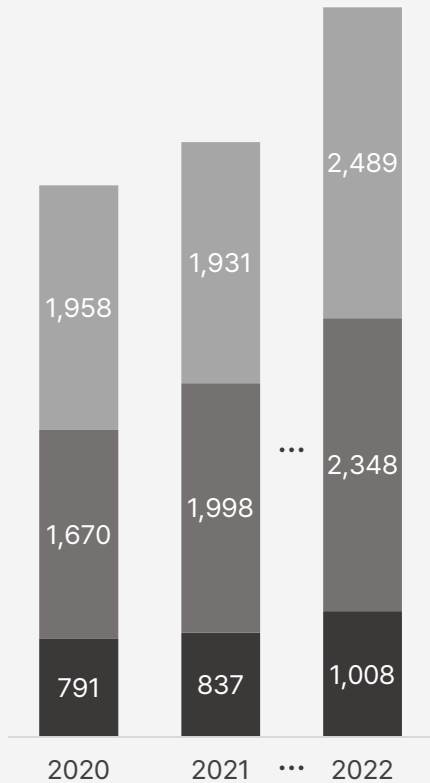
사업 부문 별 성과
IT 솔루션 사업
파렛트/물류기기 사업
산업장비 사업

02

전 사업 부문이 고르게 성장하며 기회 다각화

최근 3개년 사업부문 별 매출

(단위 : 억원)



■ 산업장비 ■ 파렛트/물류기기 ■ IT솔루션

HIGHLIGHTS

IT 솔루션

42.6 %

- 재택근무 활성화 및 디지털 교과서 등 IT 렌탈 수요 성장에 따른 매출 상승
- 대형 고객사 구매자산의 렌탈 전환 확대로 YoY 28.9 % 증가
- 2022년 영업이익률 9.1 %

파렛트 / 물류기기

40.2 %

- 자사 파렛트 구입에서 렌탈로 전환되면서 매출 상승
- 목재 파렛트에서 플라스틱 렌탈 제품 전환 증가에 따른 매출 상승
- 물류시장 확대 및 유통 매출 증가로 YoY 17.5 % 증가
- 2022년 영업이익률 16.2 %

산업장비

17.2 %

- 삼성반도체 고덕 3기 고소장비 2,900대 지원 및 물류용 지게차 가동률 상승으로 YoY 20.4 % 증가
- 2022년 영업이익률 21.5 %

IT 기기 렌탈은 물론, 기술 지원 및 자산 관리 서비스까지 통합 솔루션 제공

IT 솔루션



다양한 솔루션까지 제공하는
토탈 렌탈 서비스 제공

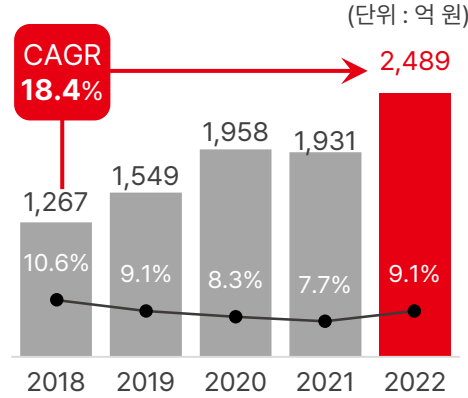


라이프 사이클이 짧은 IT 기기를 항상 최신으로 유지하여 쾌적하고 효율적인 디지털 환경 제공



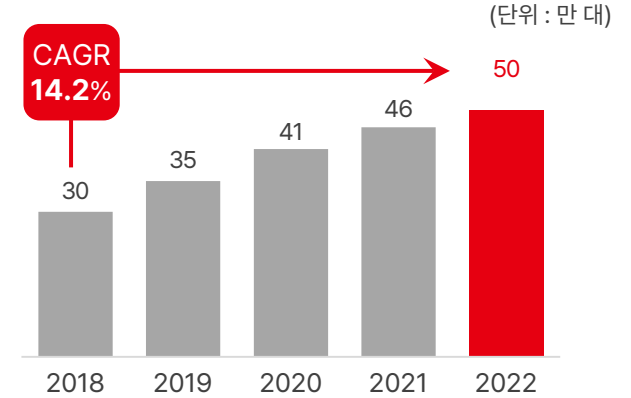
사무용 IT 기기를 중심으로 교육용 태블릿 PC, 서비스 & 서비스/산업용 로봇까지 폭넓은 서비스 제공

IT솔루션 부문 매출액/영업이익률



■ 매출액 ● 영업이익률

IT솔루션 부문 보유 자산 현황



■ 보유 자산(IT기기)

IT솔루션 사업부



중소기업

구매 불필요 등 비용 절감 효과, 효율적인 자산 관리 지원

공공기관

각종 국내 외 행사 렌탈 지원, IT장비 보급 사업 수행

대기업

장비 공급 및 유지 보수 등 One-Stop 서비스 가능

건설사·보험사

전국 지점 및 현장 자산에 대한 통합관리 제공

소상공인

태블릿 오더부터 서빙로봇까지 사업 IT토탈 솔루션 제공

차별화된 기술과 전문성으로 스마트 비즈니스 솔루션 제공

Smart Business Solution



01 고객 자산 관리 시스템

- 고객사 자산 관리 시스템 제공
- 발주부터 반납까지 온라인 실시간 관리
- 편리하고 유연한 자산 관리로 효율적인 업무 지원

자산 관리 시스템

온라인 실시간 관리



02 최적의 맞춤형 솔루션

- 제품, 규모, 기간, 옵션 등 고객사 별 종합 렌탈 컨설팅
- 제조사 파트너십에 따른 경쟁력 있는 렌탈가 제공
- 자유로운 렌탈 기간 선정, 계약 만료 후 연장/반납/양도 가능

경쟁력 있는 렌탈가

자유로운 계약 조건



03 기술 지원 서비스

- 통합 컨택센터 및 테크니컬 센터의 전문 기술 지원팀 운영
- 장애 발생 시 접수부터 회수까지 신속 대응, 원격 A/S 지원
- 자체 리퍼비시 설비 보유, 장비 문제 시 대체 장비 지급

전문 기술 지원

자체 리퍼비시 설비 보유



04 보안 및 정보관리


- 고객사의 무형 자산, 정보, 기술 보호
- 반납 장비 데이터 초기화로 보안 유지

정보 보호


데이터 보안 유지

표준화 · 최적화로 사용 환경에 특화된 물류 서비스 제공

파렛트/물류기기



물류 전후방 Value Chain 전 영역에 걸친 서비스 제공

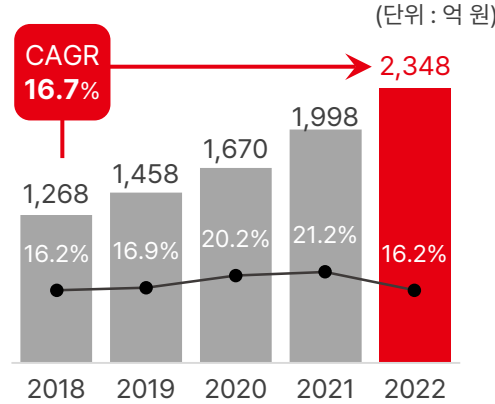


산업 별, 업종 별 특화 전용 파렛트로 공급부터 렌탈까지 고객 맞춤 서비스 제공

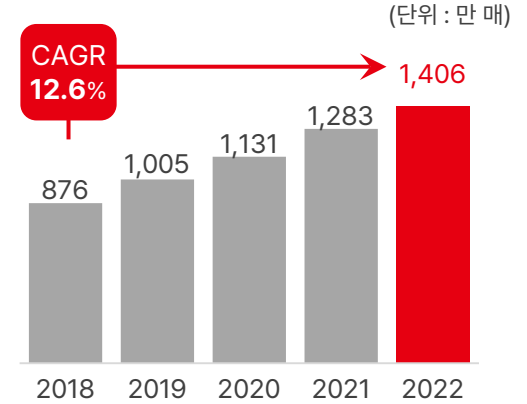


특화 물류 운영을 위한 R&D인력 보유 긴밀한 기술 협력 체계 구축

파렛트/물류기기 부문 매출액/영업이익률



파렛트/물류기기 부문 보유 자산 현황



■ 매출액 ● 영업이익률

■ 보유 자산(파렛트)

물류 운영비용 절감

간편한 배송 서비스

다양한 제품군

효율적인 시간관리

체계적 유지보수

편리한 수급 조절

대형 유통사	제조사	복합 물류센터
<ul style="list-style-type: none"> - 물류 보관 및 수송 용이 - 공간 효율성 증가 - 파렛트 회수 관리 용이 	<ul style="list-style-type: none"> - 물류기기 예산 편성 간소화 - 수요중심 파렛트 공급 - 제품 손상 방지 	<ul style="list-style-type: none"> - 자동화 장비 활용도 향상 - 적재 및 하역 소요시간 단축 - 단계 별 물류 비용 절감

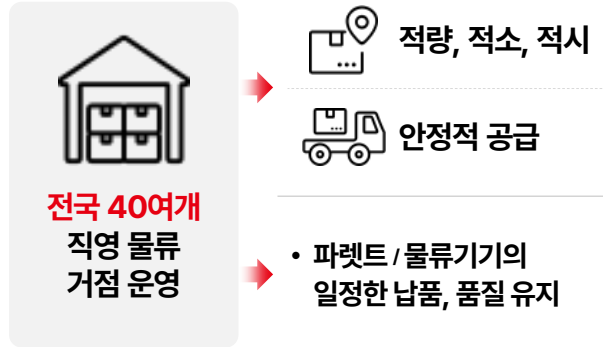
효율은 높이고 비용은 낮추는 차별화된 통합 관리

Competitiveness

통합 물류 관리 시스템



01 전국 직영 네트워크



02 최상의 품질 관리

- 첨단 자동 세척 설비 구축으로 엄격한 품질 관리
- 타사 대비 세척 품질 및 처리 속도 우수
- 기존 물류기기 대비 내마모성, 충격 강화

03 특화 파렛트 운영

- 산업 별, 업종 별 특화된 전용 파렛트 운영
- 고객의 니즈에 맞는 형태/사이즈로 커스터마이징 제작 가능

04 통합 물류 관리 시스템



IoT기반
자산추적시스템

LPWAN(저전력 광역무선통신) 기술로
기존 RFID 시스템 한계 극복

파렛트 회수 내비게이션 개발 등
물류 산업의 DX 가속화

- 자체 개발 시스템으로 전국의 입출고 및 재고 정보 실시간 관리
- 납품에서 세척까지 통합 물류 프로세스 구축
- 작업 환경에 최적화된 파렛트/물류기기를 신속하고 정확하게 지원

완벽한 컨디션의 최신 건설/산업 장비를 직영 네트워크를 통해 신속하게 공급

산업장비



국내 최대 규모 건설/산업 렌탈 장비

- 고소장비 12,300대
- 지게차 9,400대
- 고소작업차 23대



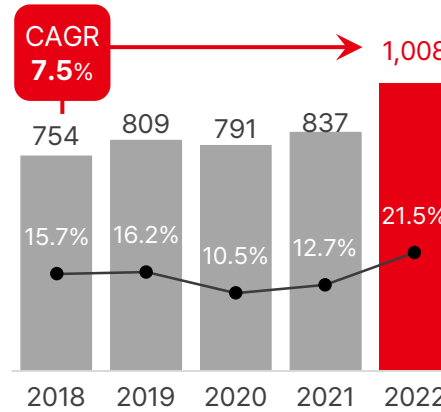
업계 유일 20여개 직영 네트워크를 통한 체계적인 A/S 및 관리



자체 리퍼비시 및 정비 시설 운영으로 최상의 컨디션 유지

산업장비 부문 매출액/영업이익률

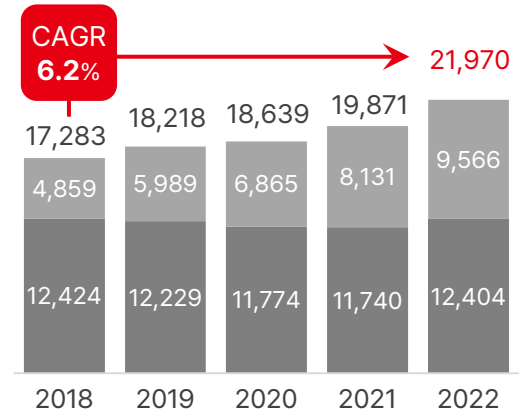
(단위 : 억 원)



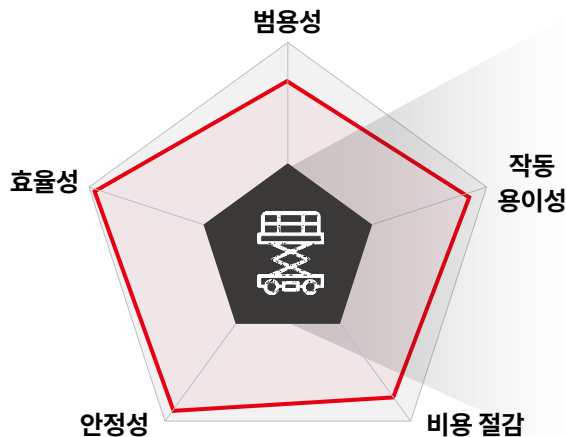
■ 매출액 ● 영업이익률

산업장비 부문 보유 자산 현황

(단위 : 대)



■ 고소장비 ■ 지게차



전문 장비 제공으로 안정성과 생산성 증대



작업 품질의 정확성과 일관성 향상



체계적인 관리 시스템으로 비용 절감 효과

현장의 안전과 우수한 작업 효율을 약속하는 국내 최대 건설/산업 장비 렌탈 서비스

Competitiveness 01

최상의
컨디션

Competitiveness 02

신속
서비스

Competitiveness 03

최고의
안전관리

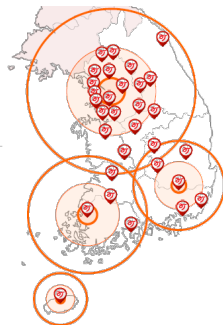
01 국내 최대 건설/산업 장비

- 신규 장비 중심의 자산운영
- 동일 모델 대량 동시 공급 가능



02 전국 직영 네트워크

- 권역 별 주기장 청주, 울산, 왜관, 안성, 광주, 진천



- 권역 별 6개 물류 거점 포함, 전국 20여개 직영 네트워크 구축으로 신속 대응

03 업계 최고 유지보수 역량



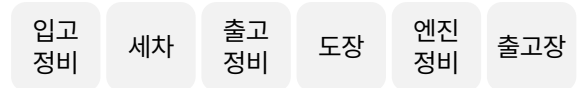
정비 인력 71명



A/S 인력 41명



최신 리퍼비시 설비 보유
(6개 시설 / 일 최대 130대 정비)



안전 관리 시스템
9개 특허



정기 점검 시스템
월 1~2회 점검

Company Profile

Business Highlights

Growth Opportunities

Appendix

시장 현황
중장기 성장 전략

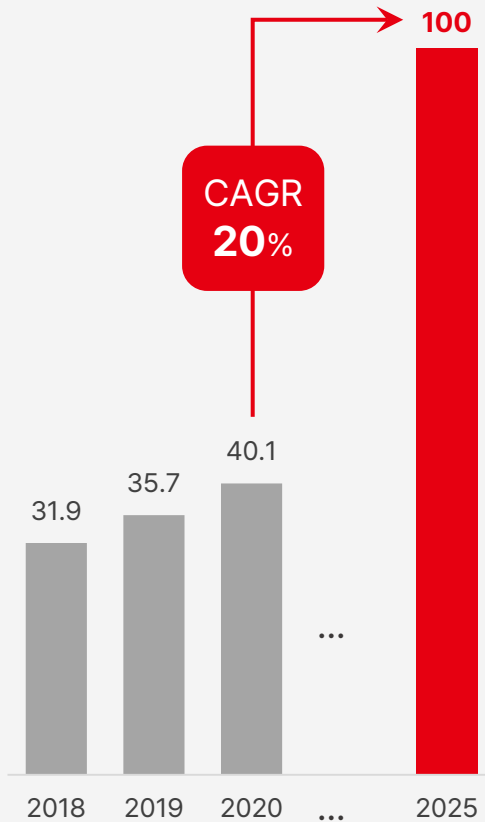
03

서비스이징의 확산과 함께 폭발적으로 성장 중인 렌탈 시장

■ 국내 렌탈 시장 동향

국내 렌탈 시장 규모

(단위 : 조원)



* 출처 : KT경제경영연구소

렌탈 시장 성장 요인



서비스이징 확산

제품의 소유가 아닌 제품의 서비스 가치를 제공받는 서비스이징 문화가 기업의 지속 가능성 향상 대안으로 부각



AI 등 첨단 기술의 접목

데이터 분석과 AI 기술을 활용한 서비스이징 고도화로 사용자 경험을 개선하고 부가가치 향상



렌탈 제품의 다양화

세분화, 전문화된 소비 시장의 변화에 따라 렌탈 제품의 영역이 구매 가능한 제품 영역으로 확장되면서 다양화



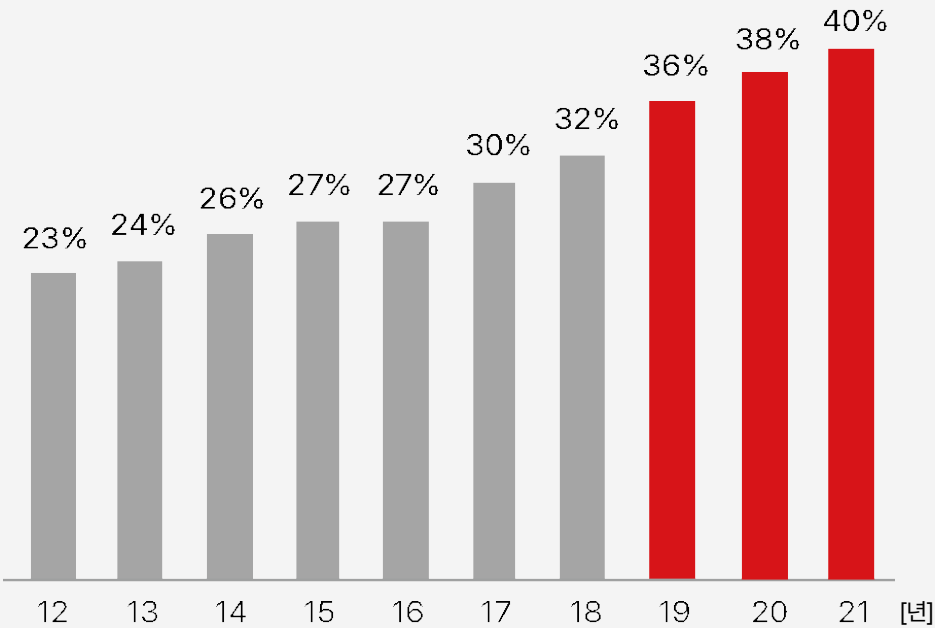
공유 및 구독 경제의 일상화

구독기반의 비즈니스 모델 통해 고객과 장기적인 관계를 형성, 지속적인 수익 창출 기회 제공

Top-tier Player 시장 지배력 확장

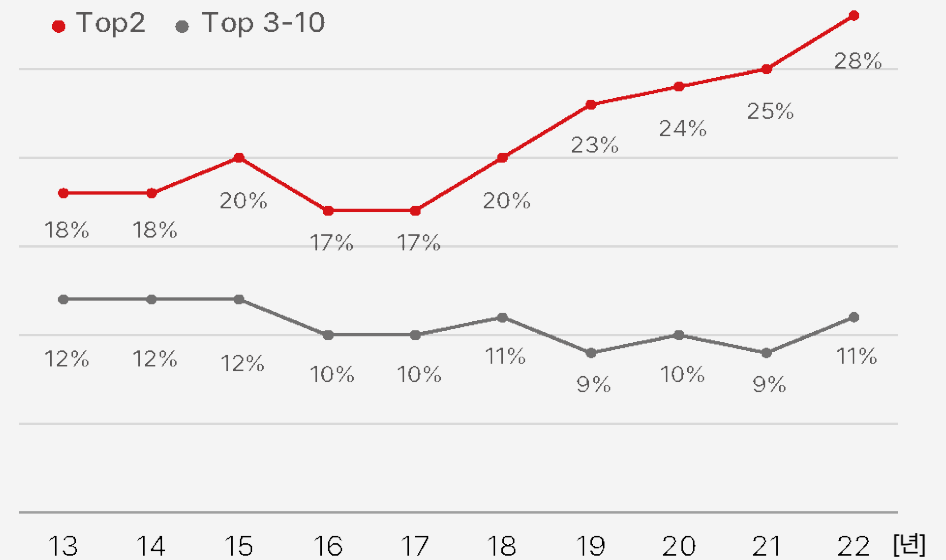
■ 해외 렌탈 시장 동향

미국 장비 렌탈 시장 내 상위 10개사 비중



* 출처 : United Rental Inc.

미국 건설장비 렌탈 업계 시장점유율 변화



* 출처 : Ashtead Group(Sunbelt)



1,2위 업체의
과점화 가속

글로벌 장비 렌탈 시장 내 상위 10개사 비중 지속적으로 증가
특히, 상위 2개 업체 합산 시장점유율 18% → 28%로 증가
상위 3-10위 업체의 시장점유율은 12% → 11%로 정체



Top-tier Player
시장 지배력 확장

공공 인프라 투자 확대와 경기 회복 수혜를 소수의 대형 사업자가 흡수하며 시장 점유율 확대
10년간 시장규모 CAGR 6.6% 대비 상위 2개 업체 매출 합계액은 CAGR 12%

성장 잠재력이 높은 전방시장에 대한 선점과 확장

신규 타겟 시장

시장 선점을 위한 신규 시장 타겟

사회적 변화

- COVID-19 이후 다양해진 비즈니스 환경과 수요
- 4차산업 출현에 따른 무인화, 자동화 시대 도래

01 서빙 로봇 시장



- 거리두기 종료 ▶ 식음료 시장 재활성화
- 인건비 절감 목적 등 서비스 전 분야로 로봇 활용 추세

02 무인화 장비 시장



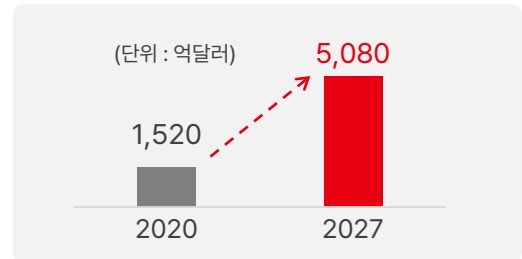
- 스마트 플랜트 등 무인화, 자동화 시대
- 로봇을 활용한 산업이 활성화되면서 유지보수, 렌탈 시장도 함께 확대 추세

기존 시장 확장

03 의료·헬스케어 시장




- 1인 가구, 고령 인구 증가로 스마트 휠체어 등 의료·헬스케어 장비 렌탈 수요 증가
- 디지털 헬스케어 시장규모 2027년 5,080억 달러 성장 예상



* 출처 :

04 스마트 기기 시장



- COVID-19로 인한 리모트워크,보편화, 디지털교과서 등 IT기기 렌탈수요 큰 폭 성장
- 태블릿 등 최신 스마트 기기 스펙트럼 확장

사회문화 트렌드와 첨단기술 접목으로
신규·기존 시장 선제적 대응

동유럽 & 북미 거점 확대를 통해 성장성과 수익성 높은 글로벌 물류시장 공략



Phase1: 동유럽 물류 거점 구축

동유럽 2차전지 생산거점 통합물류솔루션 제공

- 폴란드/헝가리 현지 법인 설립 (2022년)
- 전기차 2차전지 제조사向 포장컨테이너, 물류운송 등 통합솔루션 제공
- 2차전지 제조사의 글로벌 신규공장 신설 계획에 따라 동반 진출
- 유럽 내 완성차업체와의 지리적 이점으로 2차전지 제조사 진출 활발
 - 전방산업 전기차 성장으로 2차전지 연관산업 지속 성장 전망
 - 2차전지 사업 호황으로 후방산업인 소재, 부품사 지속 진출

Phase2: 글로벌 거점 확대

IRA 법안 시행에 따른 북미 공급망 확대 모색

- 미국 인플레이션 감축법(IRA)에 따라 국내 대기업의 미국 현지 투자 활발
 - 미정부 2032년까지 신차 3대 중 2대 전기차 보급 발표
 - 신재생에너지 비중 높이는 정부 정책에 따라 완성차, 2차전지업체 진출 증가
- 현재 건설장비 렌탈 중심의 미국법인 사업구조를 통합물류솔루션으로 확대
 - 전기차 제조(완성차), 2차전지 관련 부품, 소재산업으로 물류 서비스 진출
- 2023년 이후 해외 거점 확장과 더불어 물류 아이템 및 렌탈 솔루션 다각화

인프라 개발 및 대규모 산업시설 건설, 스마트 도시화 등 지속적인 장비 렌탈 수요 흡수



전기차, 반도체, 소부장 산업의 성장 추세

제조, 생산, 건설 현장과 장단기 프로젝트 수요에 유연하고 전문적인 장비와 서비스 제공



신규 장비/부품 유통 확대

고객의 다양한 요구에 대응 가능한 장비 포트폴리오 구축으로 경쟁력 강화



지속 가능한 건설 및 환경 요구사항 증가

에너지 효율성이 높고 탄소배출량이 낮은 환경 친화적인 장비에 대한 적극적인 투자와 수요 대응



중대재해법 시행으로 안전관리 시스템 지원 강화

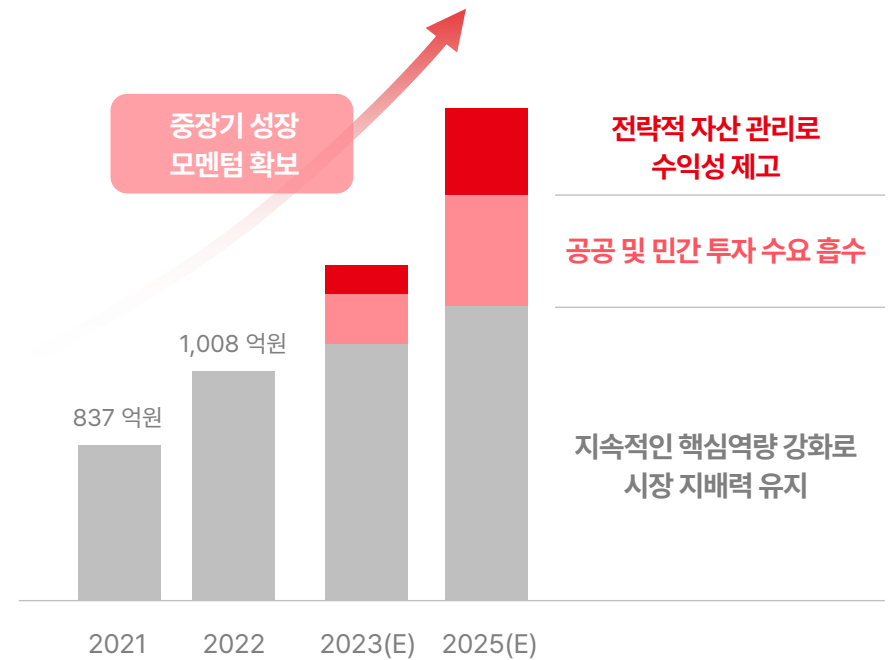
자동화, 센서기술, IoT 등의 최신 기술을 적용한 디지털화 장비 공급 확대



디스인플레이션 환경을 우호적으로 활용

반납 장비에 대한 Disposal 최적화로 자산가치 및 자본수익 증대

견고한 시장 지배력과 전략적 자산 운영 통한 안정적 수익 창출



*산업장비부문 매출액

Company Profile
Business Highlights
Growth Opportunities
Appendix

요약 재무제표
배당 정책 및 현황

04

■ 재무상태표

(단위 : 억원)

구 분	2020	2021	2022
• 유동자산	2,486	2,739	3,015
• 비유동자산	12,335	10,811	11,519
자산총계	15,882	13,550	14,814
• 유동부채	6,612	5,252	8,144
• 비유동부채	5,913	4,674	2,816
부채총계	13,002	9,925	11,195
• 자본금	468	468	468
• 자본잉여금	1,006	1,006	1,006
• 자본조정	(315)	(338)	(372)
• 기타자본	-	(8)	(6)
• 기타포괄손익누계액	(114)	8	71
• 이익잉여금	1,806	2,479	2,448
• 비지배주주지분	29	10	3
자본총계	2,880	3,625	3,619

■ 포괄손익계산서

(단위 : 억원)

구 분	2020	2021	2022
영업수익	8,720	9,819	12,084
• 영업비용	8,509	9,339	11,330
영업이익	211	481	754
• 영업외수익	213	151	127
• 관계기업지분법손익	(49)	63	(13)
• 영업외비용	560	471	592
법인세차감전순이익	(185)	223	276
• 법인세비용	(30)	100	56
• 계속사업당기순이익	(155)	123	221
• 중단영업당기순이익	122	644	(133)
당기순이익	(33)	767	88
• 기타포괄손익	(91)	123	64
총포괄손익	(125)	890	151

■ 재무상태표

(단위 : 억원)

구 분	2020	2021	2022
• 유동자산	1,563	1,304	2,376
• 비유동자산	10,077	10,678	11,344
자산총계	12,041	11,982	13,720
• 유동부채	4,919	3,980	7,760
• 비유동부채	4,138	4,274	2,324
부채총계	9,057	8,254	10,084
• 자본금	468	468	468
• 자본잉여금	1,037	1,037	1,037
• 자본조정	(323)	(335)	(335)
• 기타자본	-	(7)	(26)
• 기타포괄손익누계액	(114)	2	65
• 이익잉여금	1,915	2,563	2,427
자본총계	2,984	3,728	3,637

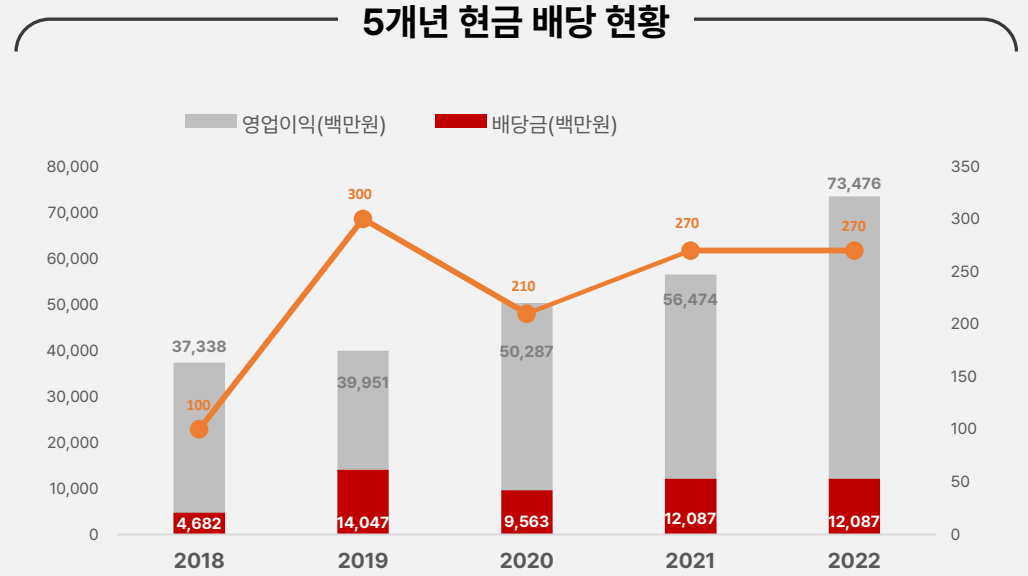
■ 포괄손익계산서

(단위 : 억원)

구 분	2020	2021	2022
영업수익	4,536	4,855	5,920
• 영업비용	4,033	4,291	5,185
영업이익	503	565	735
• 영업외수익	151	158	102
• 종속기업투자손익	46	360	(129)
• 영업외비용	487	347	703
• 매각예정비유동자산손익	(2)	161	-
법인세차감전순이익	211	897	4
• 법인세비용	40	156	19
당기순이익	171	741	(14)
• 기타포괄손익	(93)	115	63
총포괄손익	78	856	49

지속적인 성장을 통한 주주가치의 제고 지향

- 배당기준** 주당 배당금 (Dividends Per Share)
- 목표 배당** 별도기준 영업이익의 20% 수준 목표
- 배당 형태** 현금 배당(결산배당)
- 정책 기간** 3년 (2022년~2024년)



■ 최근 5개년 배당 내역

구 분	2018	2019	2020	2021	2022
• 총배당금(백만원)	4,682	14,047	9,563	12,087	12,087
• 주당배당금(원)	100	300	210	270	270
• 시가 배당수익률(%)	2.2%	6.0%	4.6%	5.0%	4.7%