



합리적인 소비트렌드의 시작

NEW PARADIGM

Disclaimer

본 자료는 회사의 영업활동에 대한 이해증진을 위해 AJ네트웍스(주)에 의해 작성되었으며 이의 반출, 복사 또는 타인에 대한 재배포는 금지됨을 알려드리는 바입니다.

본 자료에 포함된 회사의 경영실적 및 재무성과와 관련된 모든 정보는 한국채택국제회계기준(K-IFRS)에 따라 작성되었습니다.

본 자료에 포함된 “예측정보”는 개별 확인 절차를 거치지 않은 정보들이므로 향후 시장환경의 변화와 전략수정 등에 따라 변경될 수 있으며, 별도의 고지 없이 변경될 수 있음을 양지하시기 바랍니다.

본 자료는 어떠한 경우에도 투자자의 투자결과에 대한 법적 책임 소재의 입증자료로 활용될 수 없습니다.

Contents

01/ 회사 소개자료

02/ 2019 경영실적 Review

Appendix





01/ 회사 소개자료

- 회사개요
- 사업부문 소개
- 사업부 통합 물류망
- 선순환 수익구조

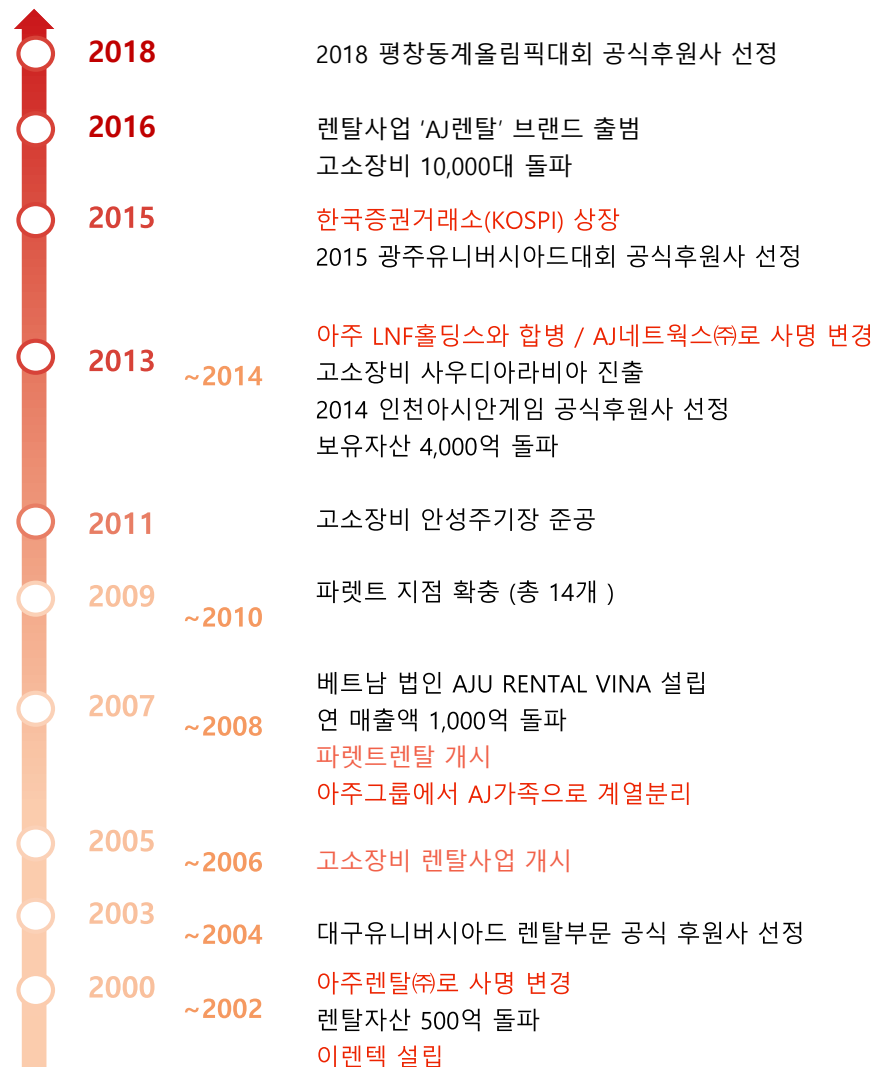
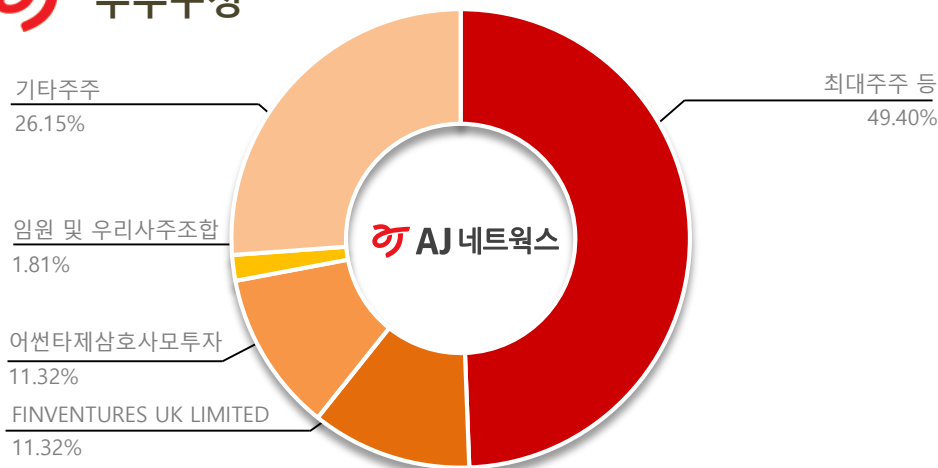


새로운 편리함으로 건전한 성장을 하는 회사

Company Profiles

회 사 명	AJ네트웍스(주)
대 표 이 사	반채운/이현우(공동), 윤규선(각자)
설 립 일	2000년 02월 10일
자 본 금	468 억 원
임 직 원 수	531명 (2019년 12월)
업 종	물류기기 및 장비, 컴퓨터 등 사무기기, 기계장비 임대업
주 소	서울특별시 송파구 정의로 8길 9
홈 페이지	www.ajnet.co.kr

주주구성



안정적인 고객기반으로 국내 대표 B2B 렌탈서비스 전문기업 입지 강화



파렛트 사업부

- 파렛트 렌탈 국내 2위¹ (1,020만장)
- 물류시스템 표준화 · 효율화
- 고객 맞춤형 렌탈 시스템
- 산업 · 업종별 특화된 전용 파렛트 운영



건설장비 사업부

- 고소장비 렌탈 국내 1위² (국내 최대 규모)
- 고소장비 12,000대, 지게차 5,900대, 고소작업차 46대
- 안전작업을 위한 위험감지 및 사고방지 특허 다수 보유
- 국내 유일 전국망, 차별화된 서비스 역량



IT 사업부

- IT렌탈 국내 1위³ (35만대)
- 최신 IT기기 및 모바일 기기 최다 보유
- 업계 유일 각종 소프트웨어 라이선스 보유
- A/S, 자산관리 등 종합서비스 제공



¹ 매출액 기준
² 고소장비 보유수량 기준(당사 추정)
³ IT기기 보유수량 기준(당사 추정)

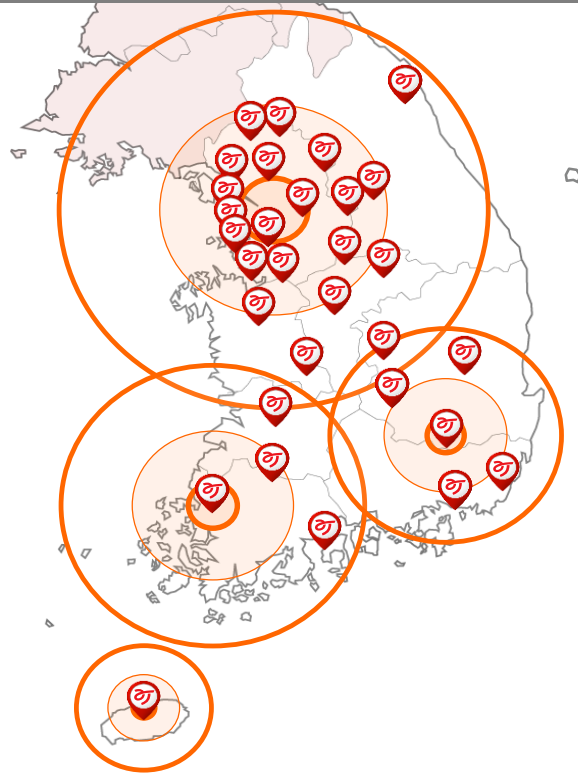
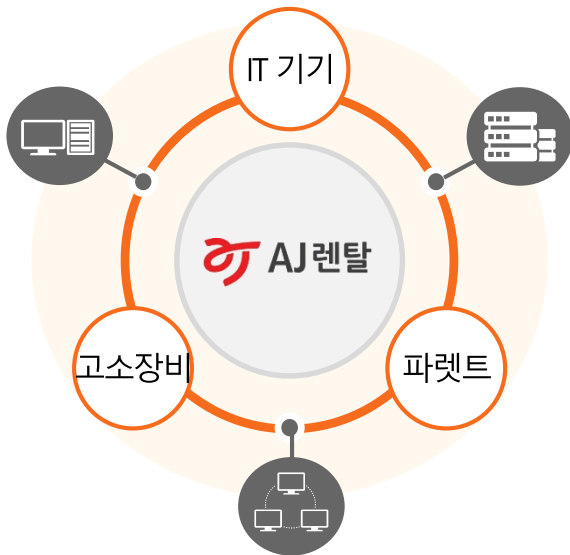
각 사업부간 시너지 창출을 통한 렌탈 시장 지배력 확대

국내 전산 및 통합 물류망 확충

사업부간 전산시스템 통합

사업부간 물류센터 통합

렌탈 시장 지배력 확대



Extension

렌탈 품목 확대

고객 추가 확보

Saving

회수 비용 절감

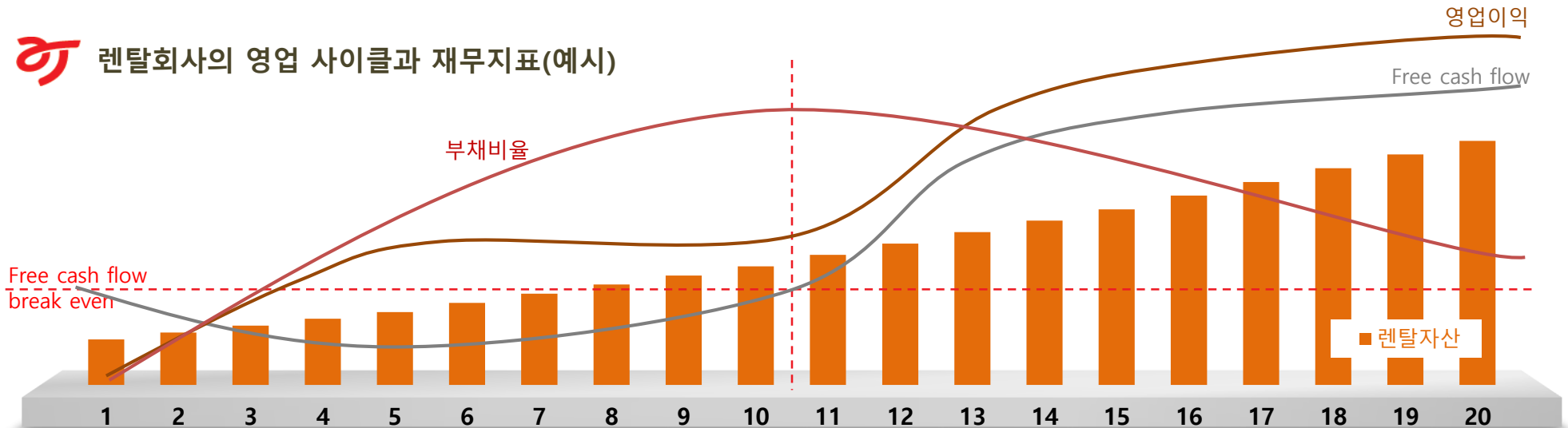
각 사업부간 시너지


투자 ↔ 수익 선순환구조 구축으로 안정적 성장 시현

선순환 수익구조 창출



렌탈회사의 영업 사이클과 재무지표(예시)





02/ 2019 경영실적 Review

- Summary
- 경영실적(연결)
- 경영실적(연결)-사업부문별
- 경영실적(별도)
- 경영실적(별도)-사업부문별



시장에서의 사업지위

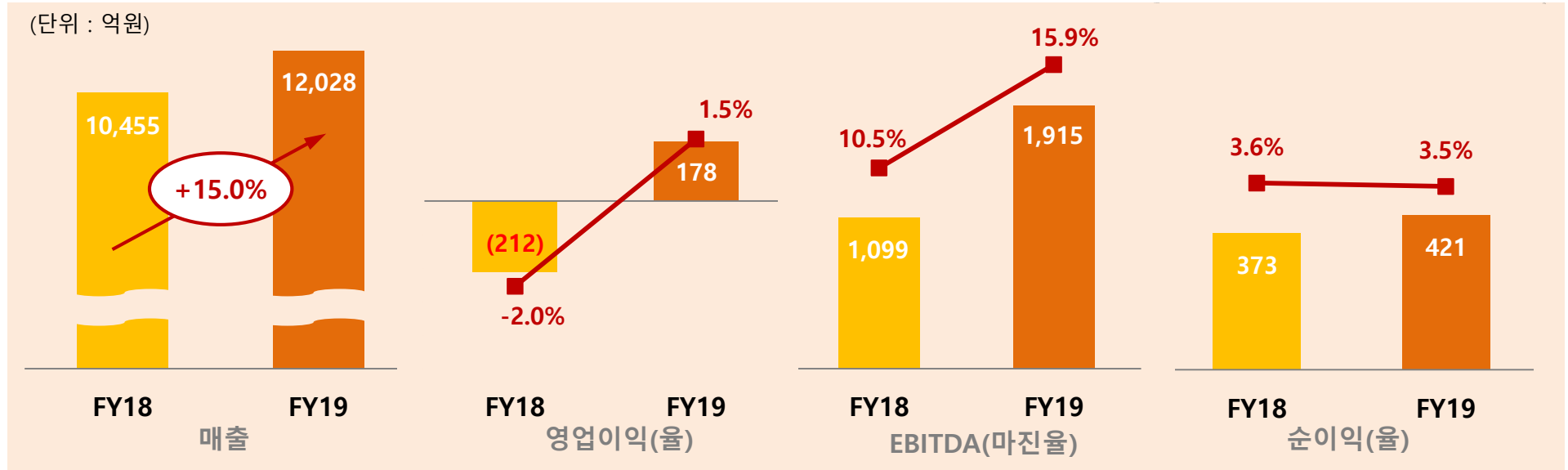
- 파렛트 부문 : 약 30% M/S 차지하고 있으며 KPP와 함께 복점체제 구축. 자사파렛트와 목재파렛트 사용비중이 낮아지고 렌탈 파렛트 전환을 꾸준히 증가함에 따라 지속적인 시장확대가 이루어져 매년 15~20% 수준 성장 기록 중
- IT 부문 : 롯데렌탈, 한국렌탈, 외국계렌탈사 등과 경쟁하고 있으며 매출액 및 자산보유량 기준 M/S 약 34% 차지하며 1위 사업자 지위 유지. 전통적인 OA기기 외 태블릿PC 등 모바일 아이템 및 공기청정기 등 환경 아이템으로 IT시장 트렌드 변화에 빠르게 대응하며 연간 20% 성장 기록
- 건설장비 부문 : 고소장비 보유대수 12,000여 대로 국내 M/S 1위 차지하고 있으며, 지게차 장비보유 지속적 확대 중. 사용연한이 길고 중고가치가 높게 형성되어 있는 중장비를 중심으로 추가 렌탈 아이템 개발 및 시장진입 검토 중

2019년 연결기준 매출 1조 2,028억원, 영업이익 178억원 달성 (순이익 421억원)

- B2B렌탈, 증고차사업 호조, 미국법인 사업확장 및 AJ바이크, AJ대원 등 신규 자회사 편입에 따른 매출 상승
- AJ렌터카 매각 완료로 연결 제외됨에 따라 연결 자회사의 내부거래 제거로 인한 비용 과대 인식 정상화 → 영업이익 흑자전환
- AJ렌터카 매각차익 반영으로 영업외수익 대폭 증가, AJ오토파킹시스템즈 운영적자 누적에 따른 영업권 상각으로 영업외비용 증가 → 순이익 흑자지속

2019년 별도기준 매출 3,918억원, 영업이익 400억원 달성 (순이익 507억원)

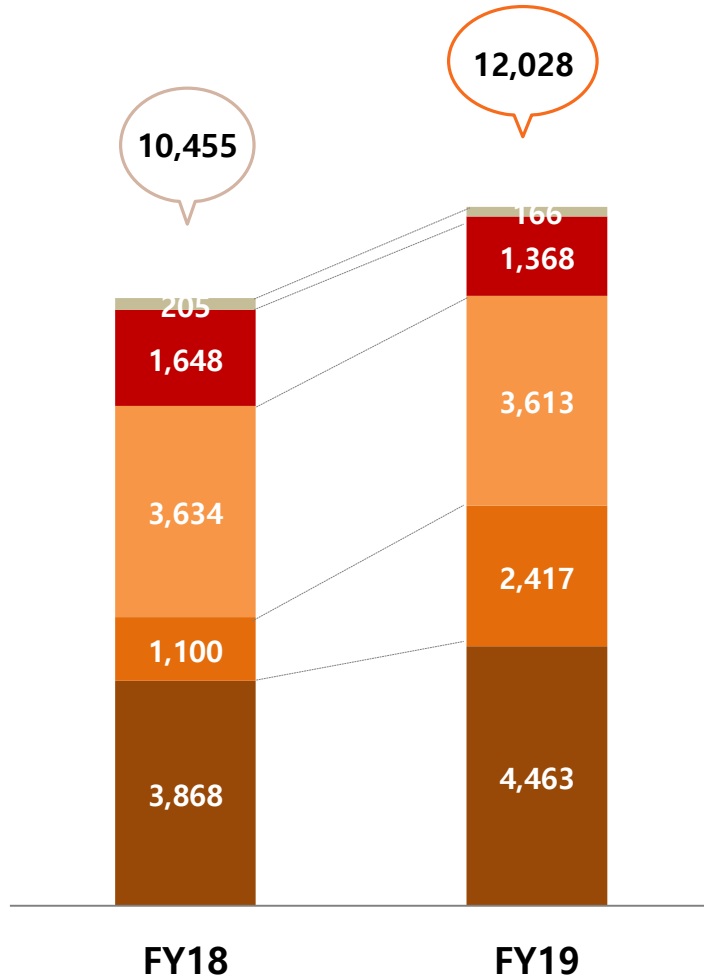
- 19년 영업현금흐름 전년대비 456억원 증가하는 등 지속적으로 증가추세, AJ렌터카 매각대금 중 약 992억원 상당의 유동성 확보
- 파렛트 부문 : 복합물류센터 증가로 인한 수요 증가와 E-커머스 시장 확대에 따른 회전율 상승으로 매출 증가 및 수익성 개선
- IT 부문 : Second Device 시장성장, 5G 모바일 아이템 확대에 따른 매출 22% 대폭 신장
- 건설장비 부문 : 지게차 확대에 따른 건설장비 매출 소폭 증가, 수익성 소폭 개선



- 매출 : AJ네트웍스, AJ셀카, AJ카리안서비스 두자릿수 매출신장에 힘입어 1조2,028억 달성하며 YoY +15.0%
- 영업이익 : AJ네트웍스, AJ셀카 외형성장에 따른 이익증대, AJ렌터카 연결 제외로 AJ셀카, AJ카리안서비스 비용 과대 인식문제 정상화되면서 흑자전환
- EBITDA : 영업이익 흑자 및 사용권자산상각에 따른 감가상각비 증가로 전년대비 대폭 상승하며 YoY +74.2%
- 순이익 : AJ렌터카 처분이익 1,534억, 금융비용 595억, 1회성 영업외비용 522억 등 인식으로 YoY +13.0%

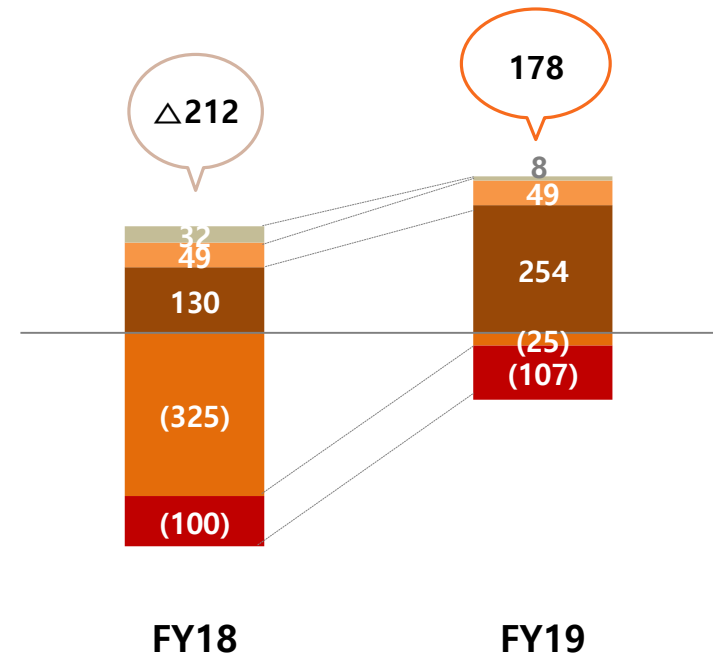
경영실적(연결)-사업부문별

(단위 : 억원)

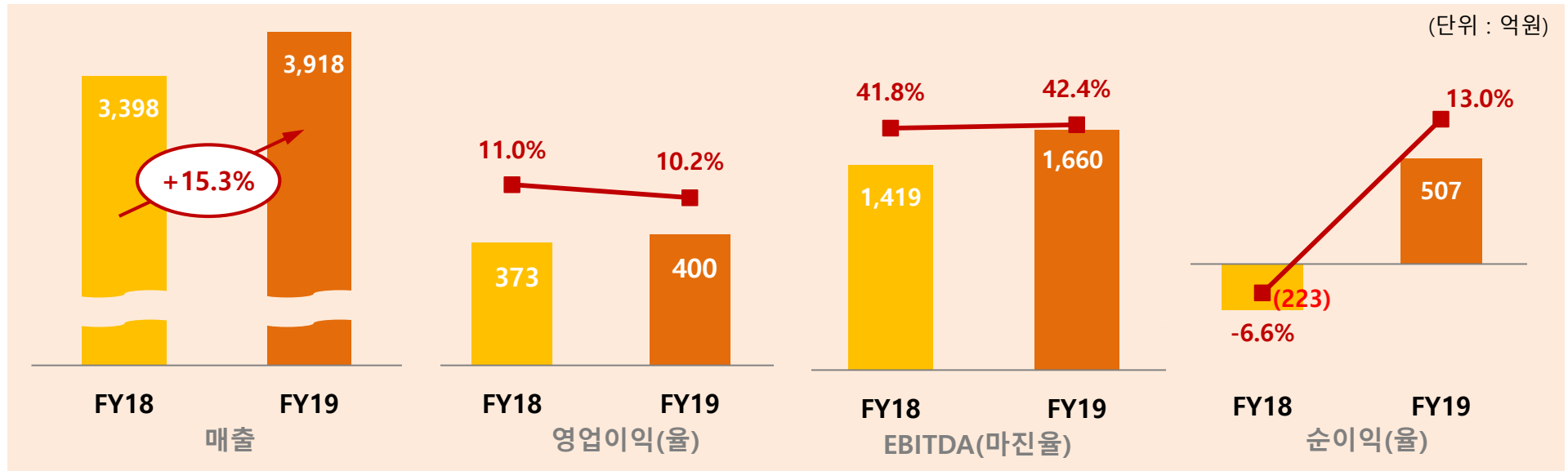


매출

- 캐피탈
- 주차장
- 냉장창고 및 주유
- 자동차
- 렌탈

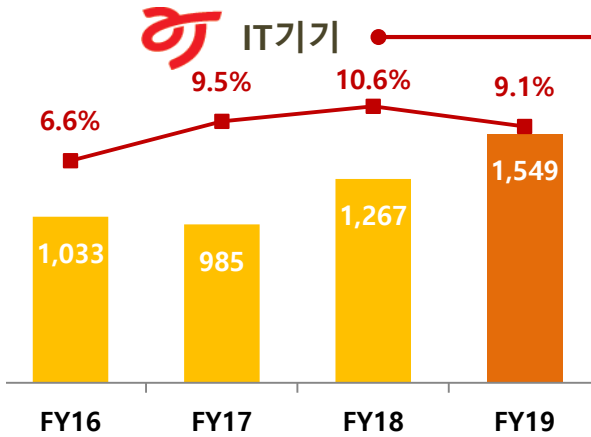


영업이익

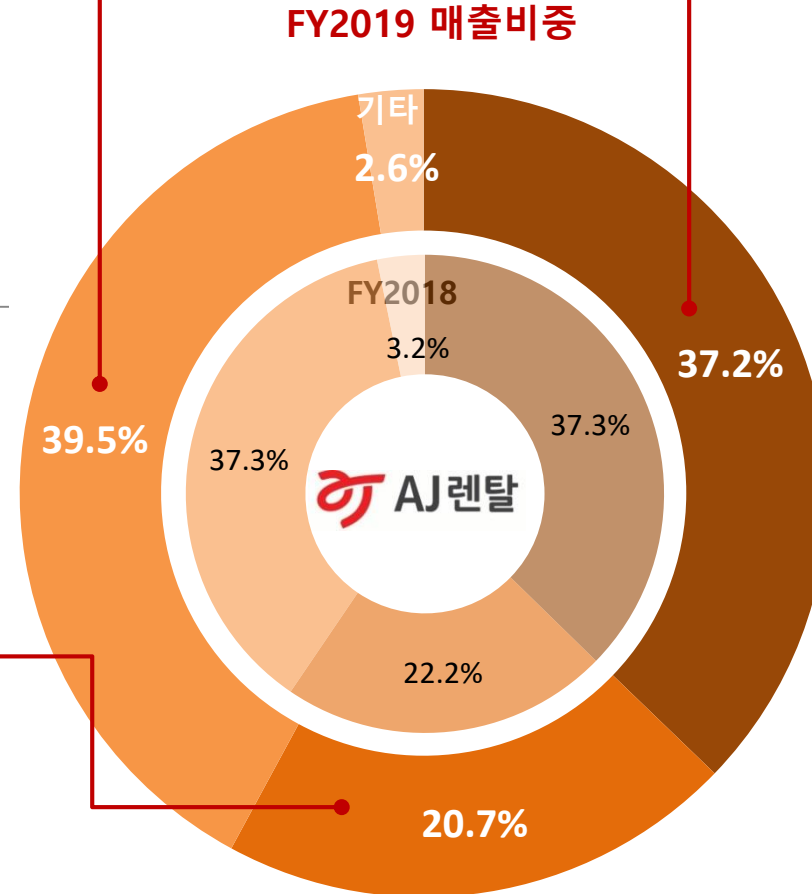
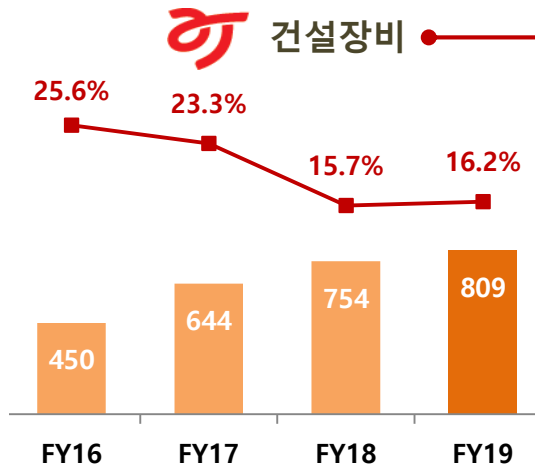


- 매출 : 3개 사업부 전부 매출증가에 성공하며 YoY +15.3% 달성 (IT +22.3%, 파렛트 +15%, 건설장비 +7.3%)
- 영업이익 : 매출증가세 따른 수익성 전년 수준 유지함에 따라 5개년 연속 두자리수 영업이익율 달성
- EBITDA : 영업이익 +27억, 렌탈자산 확대에 따른 감가상각비 +215억 증가로 YoY +17.0%
- 순이익 : 종속회사 관련 파생상품손실, 손상차손 및 대손상각 등으로 일회성 비용 638억 반영에도 불구하고 영업이익 호조 및 AJ렌터카 처분이익 1,736억 발생 영향으로 흑자전환

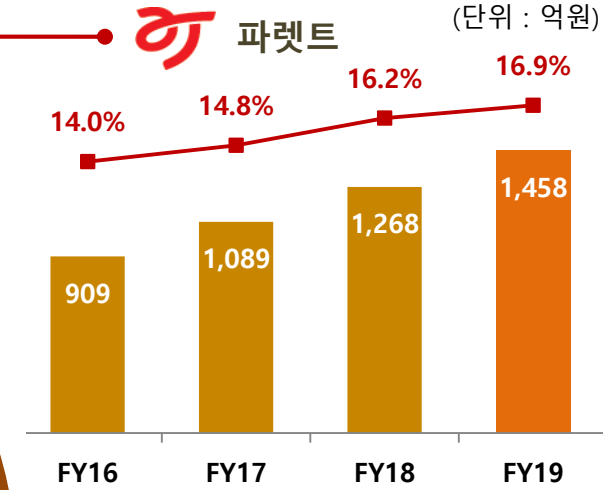
경영실적(별도)-사업부문별



- 국내 M/S 1위 유지
- OA기기 견조한 성장세 지속
- 5G 관련 스마트폰, 태블릿 등 모바일 렌탈 증가세
- 공기청정기 물량 증가



- 고소장비 12,000여 대(국내 M/S 1위) 보유
- 고소장비 물량조절 효과로 가동율 안정화
- 매출 증가는 지게차 증가에 기인
- 지게차 5,900여 대 운영

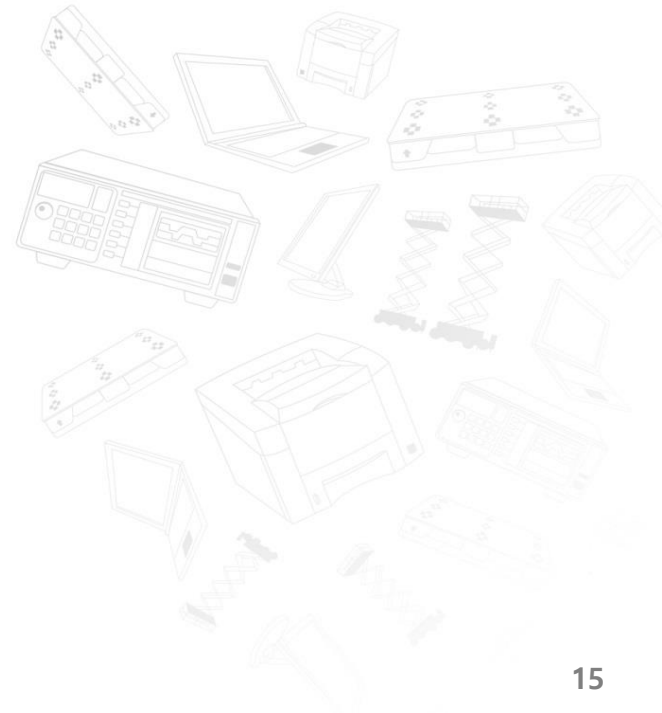


- 복합물류센터 증가로 파렛트 수요 증가
- 온라인 유통시장 성장에 따른 파렛트 회전율 상승으로 수익성 개선
- 감가상각비 절감효과 발생
- 국내 M/S 30~33%(2위) 유지

• 막대 그래프 : 매출
• 꺾은선 그래프 : 영업이익률

Appendix

- 재무제표(연결)
- 재무제표(별도)



요약 재무상태표

(단위 : 억원)

구	분	2017(주)	2018(주)	2019							
유	동	자	산	3,189	15,121	5,011					
비	유	동	자	산	20,353	10,631	13,022				
자	산	총	계	23,542	25,751	18,033					
유	동	부	채	12,077	16,091	7,968					
비	유	동	부	채	6,993	4,743	6,591				
부	채	총	계	19,070	20,833	14,559					
자	본	금		468	468	468					
자	본	잉	여	금	1,038	1,059	1,007				
자	본	조	정	(221)	(221)	(247)					
기	타	포	괄	손	익	누	계	액	(0)	(7)	(31)
이	익	잉	여	금	1,603	1,572	1,988				
비	지	배	주	주	지	분	1,584	2,047	289		
자	본	총	계	4,472	4,918	3,473					

요약 포괄손익계산서

(단위 : 억원)

구	분	2017(주)	2018(주)	2019							
영	업	수	익	8,439	10,455	12,028					
영	업	비	용	8,215	10,668	11,849					
영	업	이	익	224	(212)	178					
영	업	외	수	익	78	208	1,739				
영	업	외	비	용	294	490	1,089				
법	인	세	차	감	전	순	이	익	8	(494)	828
법	인	세	비	용	78	62	405				
계	속	사	업	당	기	순	이	익	(70)	(557)	423
중	단	영	업	당	기	순	이	익	277	929	(2)
당	기	순	이	익	206	373	421				
기	타	포	괄	손	익	(36)	10	(22)			
총	포	괄	손	익	242	382	399				

주) 2018.09.21 개최된 이사회에서 AJ렌터카 지분 매각 결의함에 따라 AJ렌터카 자산 및 부채는 각각 매각예정비유동자산(유동자산)과 매각예정비유동부채(유동부채)로 계상하고 손익계산서상 중단영업 손익으로 분류함(2017년 비교대상 재무제표도 같은 방식으로 재작성)

요약 재무상태표

(단위 : 억원)

구	분	2017	2018	2019
유	동	자	산	
		1,760	2,582	2,739
비	유	동	자	산
		7,985	8,173	9,577
자	산	총	계	
		9,745	10,756	12,316
유	동	부	채	
		4,370	4,421	5,153
비	유	동	부	채
		2,447	3,673	4,058
부	채	총	계	
		6,817	8,094	9,211
자	본	금		
		468	468	468
자	본	잉	여	금
		1,037	1,037	1,037
자	본	조	정	
		(265)	(265)	(265)
기	타	포	괄	손
		11	(2)	(20)
이	익	잉	여	금
		1,677	1,424	1,884
자	본	총	계	
		2,928	2,662	3,104

요약 포괄손익계산서

(단위 : 억원)

구	분	2017	2018	2019
영	업	수	익	
		2,803	3,398	3,918
영	업	비	용	
		2,437	3,025	3,518
영	업	이	익	
		366	373	400
영	업	외	수	익
		50	131	1,894
총	속	기	업	투
		42	(204)	(739)
영	업	외	비	용
		220	470	682
법	인	세	차	감
		239	(170)	872
법	인	세	비	용
		61	53	364
당	기	순	이	익
		178	(223)	507
기	타	포	괄	손
		(41)	(3)	(18)
총	포	괄	이	익
		136	(226)	489

감사합니다!

