



# AJ Networks Company Introduction CONTENTS

As much as needed, Where needed  
Smart Rental Solutions Provider

## 01

### Company Profile

Company Overview  
회사 소개  
글로벌 네트워크  
24년 1분기 요약  
경영 성과

## 02

### Business Highlights

B&T 솔루션 사업  
로지스 사업  
산업안전장비 사업

## 03

### Appendix

요약 재무제표  
배당 정책 및 자사주 현황

## DISCLAIMER

본 자료는 정보제공을 목적으로 AJ네트웍스(주)에 의해 작성되었으며 임의 반출, 복사 또는 타인에 대한 재배포는 엄격히 금지됨을 알려드립니다.

본 자료에 기재된 전망, 예상, 추정, E(Estimate), 계획, 목표, 예정과 같은 단어와 이를 포함한 표현 등의 예측 정보는 자료 작성일을 기준으로 시장 상황과 회사의 경영 방향 등을 고려한 것으로 향후 시장 환경의 변화와 전략 수정 등에 따라 변경될 수 있으며, 별도의 고지 없이 변경될 수 있음을 양지하시기 바랍니다. 또한 본 자료는 본질적으로 불확실성을 내포하고 있는 바, 이러한 불확실성으로 인하여 실제 미래 실적은 기재되거나 암시된 내용과 차이가 발생할 수 있음을 유의하시기 바랍니다. 본 자료는 투자 판단을 위한 자료로 작성된 것이며, 당사는 이 자료의 활용으로 인해 발생하는 손실에 대하여 어떤 책임도 부담하지 않음을 알려드립니다.

# Company Profile

---

Business Highlights

Growth Opportunities

Appendix

Company Overview

회사 소개

글로벌 네트워크

24년 1분기 요약

경영 성과

# 01

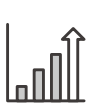
물류·건설 장비부터 스마트·무인화 기기까지, 국내 1위 B2B 렌탈 전문 기업

01



국내 종합 렌탈 1위 기업  
(렌탈 장비 보유대수 기준)

02



연결 기준 최근 3개년  
매출액 CAGR 6.03  
영업이익 CAGR 63%

03

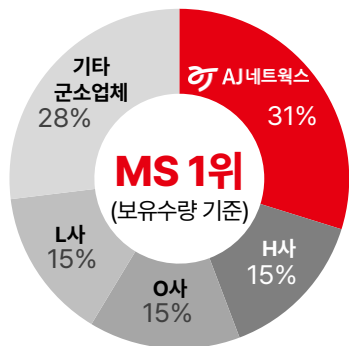


렌탈 자산 7천억원 규모



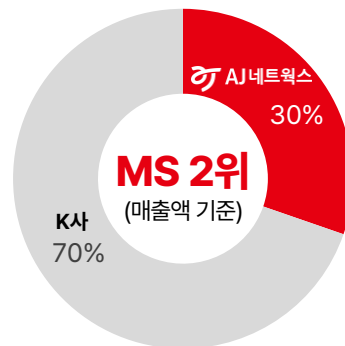
- 자산 운영 규모 7천억원 / 150,000 고객사
- 20여 년간 축적한 렌탈 자산운영 전문성
- 자체 사업부문을 영위하고 있는 AJ그룹 지주회사
- 업계 최상위 시장 점유율을 기반한 글로벌 시장 경쟁력 강화

B&T솔루션 사업부



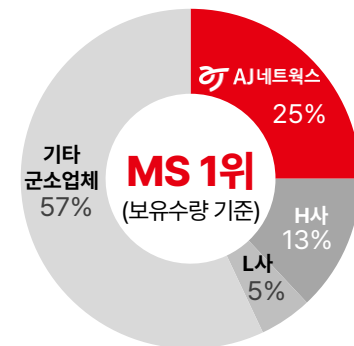
국내 IT 렌탈 1위  
(32만대)

로지스 사업부



국내 파렛트 렌탈 2위  
(1,150만장)

산업안전장비 사업부



국내 고소장비 렌탈 1위  
(12,800대, FL 10,900대)

## 새로운 편리함을 제공하며 건전한 성장을 추구하는 회사

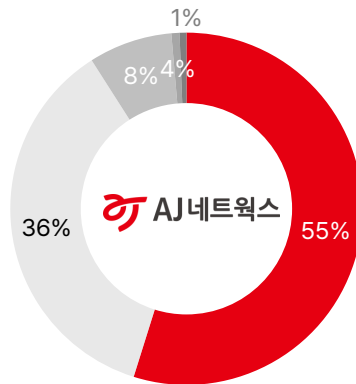
### ■ 일반 현황



회사명	AJ네트웍스(주)
대표이사	손삼달
설립일	2000년 2월 10일
자본금	468억 원
임직원 수	603명(2024년 3월)
주요제품	물류기기 및 파렛트, 컴퓨터 등 사무기기, 건설 기계장비 임대
주소	서울특별시 송파구 정의로 8길 9
홈페이지	www.ajnetworks.co.kr

### ■ 주주 현황

- 최대 주주 등 ..... 55.26 %
- 기타주주 ..... 36.39 %
- 어센타제삼호사모투자 ..... 7.73 %
- 자사주 ..... 4.39 %
- 임원 및 우리사주조합 ..... 0.63 %



[2024.03.31기준]

### ■ 주요 연혁

- 2024 ○ • 매일경제 주최 ESG경영 부문 3년 연속 수상
- 2022 ○ • 헝가리 법인 AJ Logis Value HUNGARY 설립  
• 폴란드 법인 AJ POLSKA 설립  
• 물류 운송 사업 진출
- 2021 ○ • 취득자산 1조원 돌파
- 2020 ○ • 사우디아라비아 법인 AJ RENTAL ARABIA 설립
- 2018 ○ • 미국 법인 AJ RENTAL, Inc. 설립  
• 평창 동계올림픽 공식 후원사 선정
- 2017 ○ • 고소장비 전문 렌탈법인 (주)AJ전국스카이 인수
- 2016 ○ • 렌탈 부문 'AJ RENTAL' 브랜드 출범, AJ 전시물 인수  
• 신사옥 이전(서울 송파구 정의로 8길 9 AJ빌딩)
- 2015 ○ • 유가증권(KOSPI) 상장  
• 지게차 렌탈 사업 시작
- 2014 ○ • 아시아게임 공식 후원사 선정
- 2013 ○ • 아주 LNF홀딩스와 합병, AJ네트웍스(주) 사명 변경  
• 고소장비 사우디아라비아 진출
- 2007 ○ • 아주그룹에서 AJ가족으로 계열 분리  
• 파렛트 렌탈 사업 시장  
• 베트남 법인 AJU RENTAL VINA 설립
- 2005 ○ • 고소장비 렌탈 사업 시작
- 2000 ○ • 아주렌탈(주) 사명 변경  
• 렌탈자산 500억 돌파  
• (주)이렌텍 설립



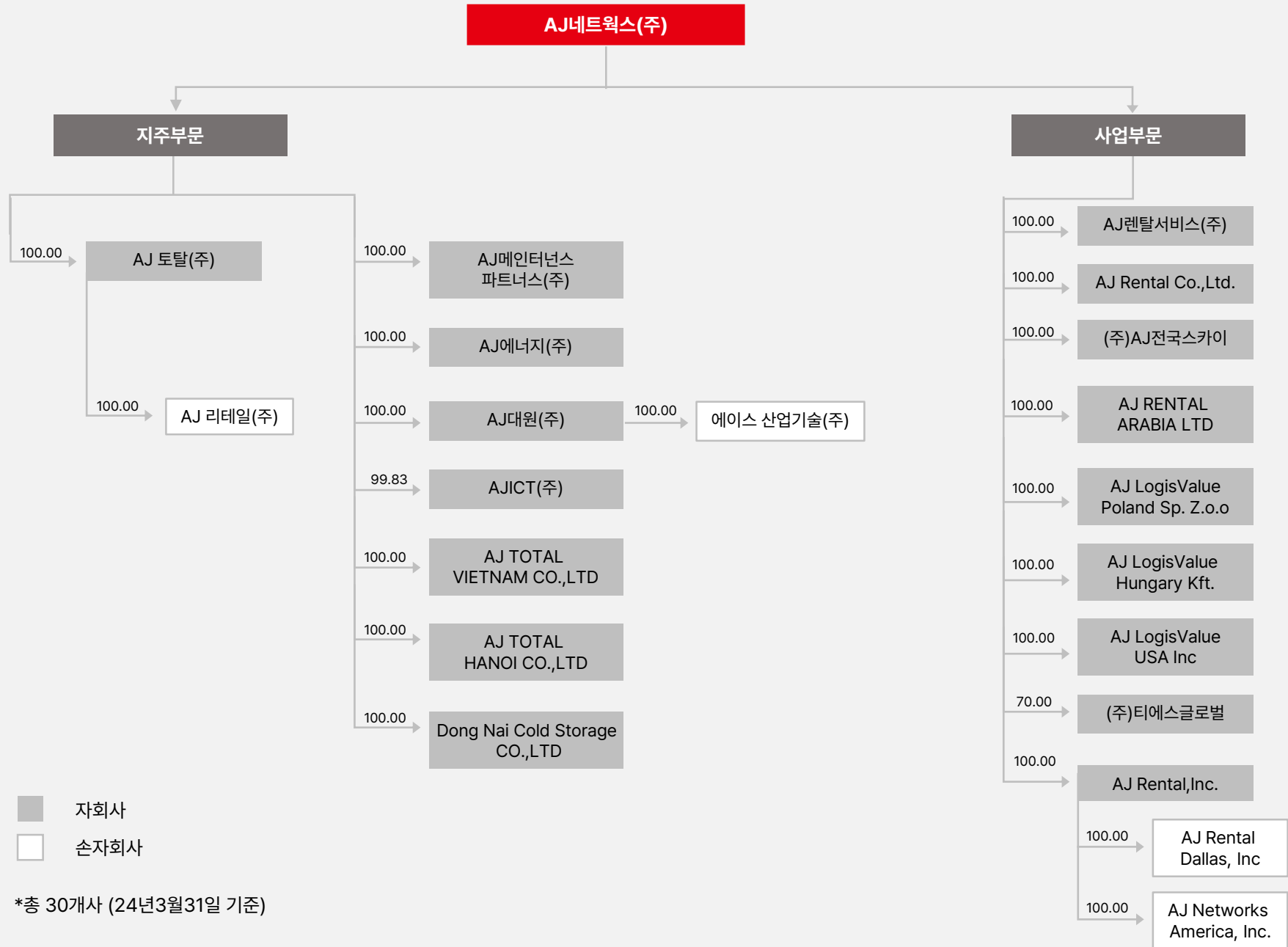
## 사업부문

	시장 점유	매출액 ('23년)	비 고
B&T솔루션 부문	1위 (34%)	1,740억 원	약 500,000대
로지스 부문	2위 (32%)	2,550억 원	약 1,400만 장
산업안전장비 부문	1위 (19%)	1,135억 원	약 20,000대
해외 법인	• 동유럽(헝가리, 폴란드), 미국(캘리포니아, 텍사스, 조지아) 법인 운영 중		

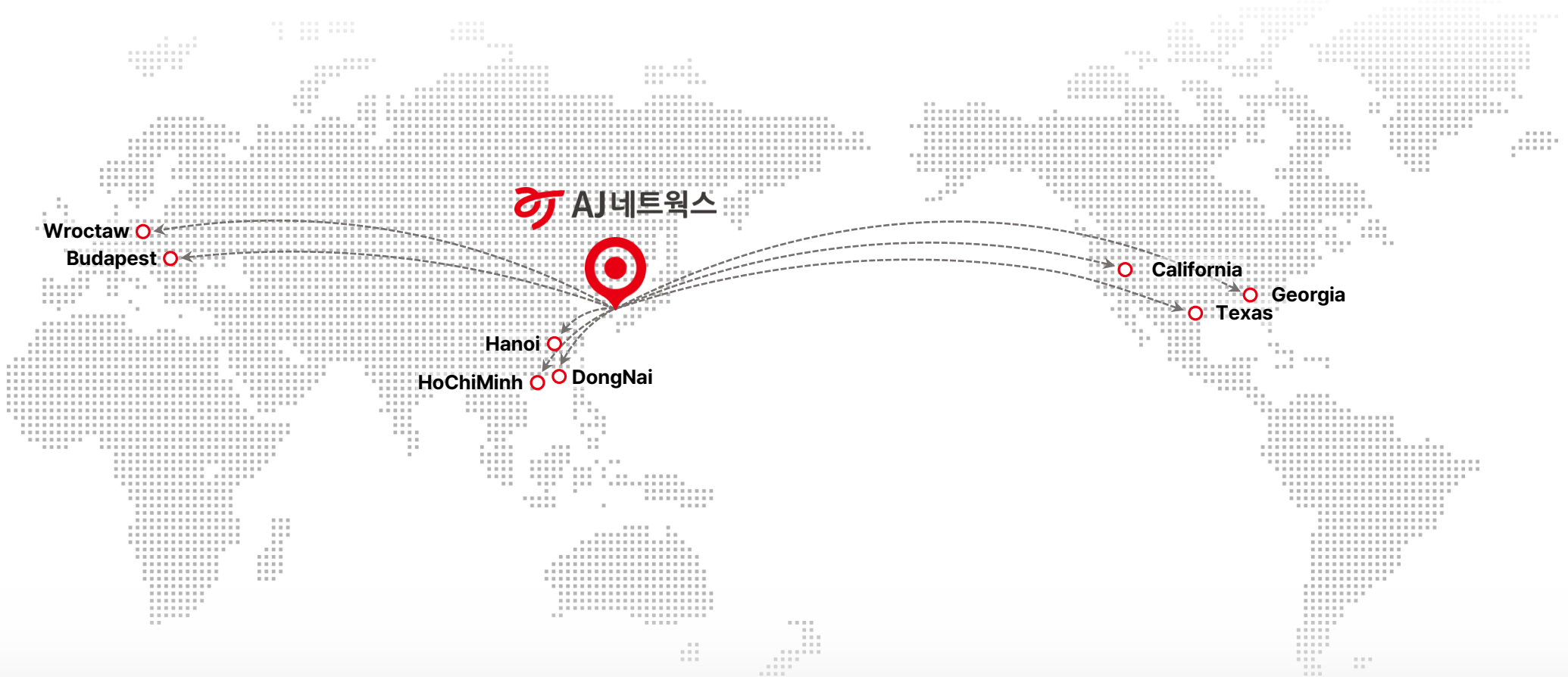



## 지주부문


	주요 사업	매출액 ('23년)	비 고
AJ도탈	식품사업 · 물류사업	316억 원	KSCI 프랜차이즈(치킨) 소비자만족지수 1위
AJ에너지	유류유통 · 정보통신업	2,449억 원	직영 주유소 8개, 계열주유소 32개 운영 키오스크, VAN 시스템 유통
AJ메인テナンス파트너스	차량관리 토탈 서비스	385억 원	전국 230여개 협력장비 네트워크 운영 24시간 365일 컨택센터 운영
AJICT	IT 아웃소싱 · H/W 유통 IT Contact 센터 운영	433억 원	Dell ENC Partner
AJ대원	공동주택 관리 서비스	302억 원	대규모 레저단지 GC 관리 AI 시설관리 플랫폼
해외 법인	• 베트남(하노이, 호치민, 동나이) 글로벌 콜드체인 투자/운영 중		



### 글로벌 렌탈 시장 진출로 신성장동력 확보



**Poland·Hungary** 




- 물류기기 및 건설/산업 장비 렌탈
- 헝가리/폴란드 등 동유럽 2차 전지 생산 거점 대상 B2B 렌탈 서비스 확장
- Wroctaw 주기장 1개소

**Vietnam** 



- 물류기기/IT 솔루션
- 베트남 콜드체인 비즈창고 운영
  - Hanoi 주기장 1개소, 냉동창고 1개소
  - HoChiMinh 냉동창고 2개소
  - DongNai 냉동창고 1개소

**USA** 



- 건설/산업 장비 렌탈 (1,000억 원 규모)
- California 주기장 6개소
- Texas / Georgia 주기장 각 1개소



## 연결부문 매출액 및 손익 현황

(단위 : 백만원)

매출 구분	2024.1Q	2023.4Q	전분기대비	2023.1Q	전년동기대비
렌탈부문	152,640	150,062	+1.7%	140,121	+8.9%
창고및유통부문	73,917	81,382	-9.2%	94,076	-21.4%
기타부문	18,225	16,626	+9.6%	15,824	+15.2%
<b>매출합계</b>	<b>244,783</b>	<b>248,070</b>	<b>-1.3%</b>	<b>250,021</b>	<b>-2.1%</b>
영업이익	19,471	21,401	-9.0%	20,918	-6.9%
당기순이익	5,283	10,983	-51.95	5,131	+3.0%

## 별도부문 매출액 및 손익 현황

(단위 : 백만원)

매출 구분	2024.1Q	2023.4Q	전분기대비	2023.1Q	전년동기대비
B&T솔루션	43,463	41,167	+5.6%	42,568	+2.1%
로지스	67,289	65,837	+2.2%	60,059	+12.0%
산업안전장비	31,915	29,827	+7.0%	26,001	+22.7%
지주부문	1,636	1,791	-8.7%	1,749	-6.5%
<b>매출합계</b>	<b>144,302</b>	<b>138,622</b>	<b>+4.1%</b>	<b>130,378</b>	<b>+10.7%</b>
영업이익	20,936	23,146	-9.5%	22,271	-6.0%
당기순이익	5,116	16,719	-69.4%	5,118	-0.0%

“렌탈사업을 통한 안정적 매출 증대“와 “고금리 차입금 차환 및 조기상환을 통한 수익성 확보“ 추진


■ 렌탈 부문 매출 성장에 기반한 안정적 매출 및 수익 확보

- 연결 부문(렌탈부문, 창고 및 유통부문, 기타 부문) 중 렌탈부문 매출 1.7% 증가
- 별도 부문(B&T솔루션, 로지스, 산업안전장비 부문) 전 사업부문 매출 증가



**B&T솔루션부문**

- QoQ 매출 5.6% 증가
- YoY 매출 2.1% 증가



**로지스부문**

- QoQ 매출 2.2% 증가
- YoY 매출 12.0% 증가

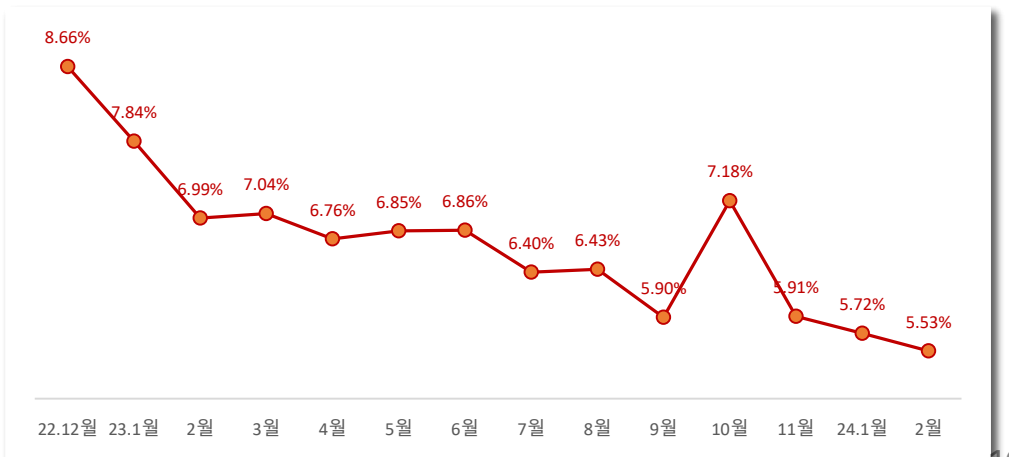


**산업안전장비부문**

- QoQ 매출 7.0% 증가
- YoY 매출 22.7% 증가

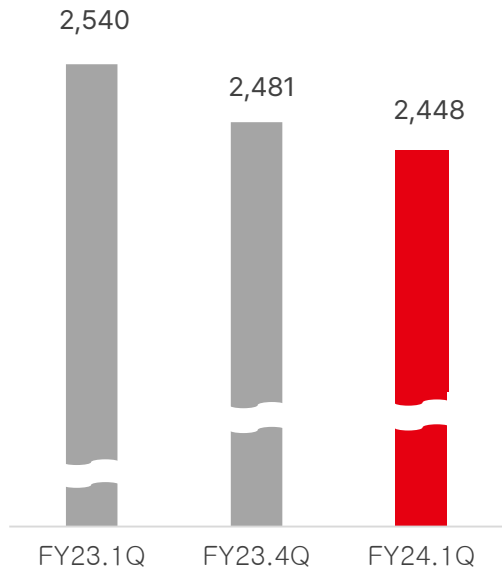
■ 고금리 차입금 차환, 조기상환을 통한 수익성 확보 및 금리 인하 기대감 증대

- 24.1분기 공모사채 성공적 발행
- P-CBO 회사채 신규 및 차환 발행
- 지속적인 고금리 차입금 조기상환 및 차환을 통한 이자비용 절감 노력
- 신규 조달 금리 감소



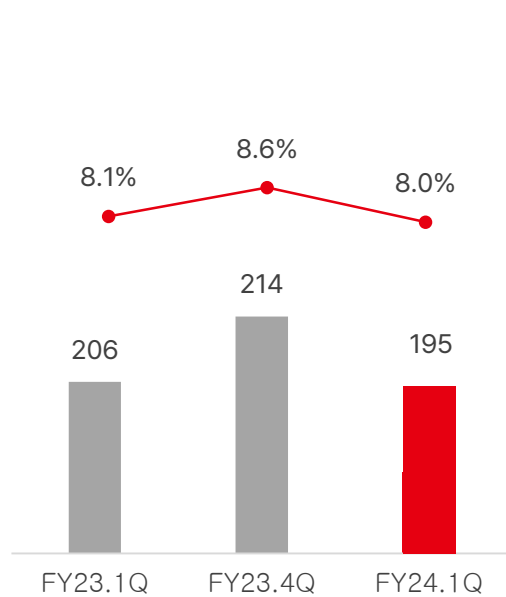
창고 및 유통부문 매출 감소에도 불구하고 렌탈 부문의 매출이 실적 성장 견인 기대

매출액 (단위 : 억원)



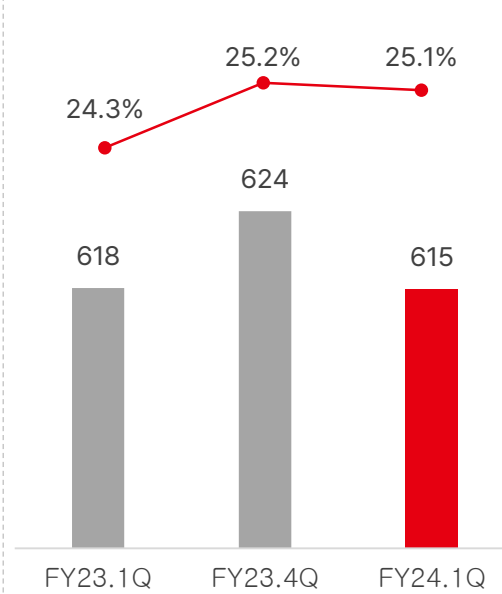
■ 매출액

영업이익(률) (단위 : 억원)



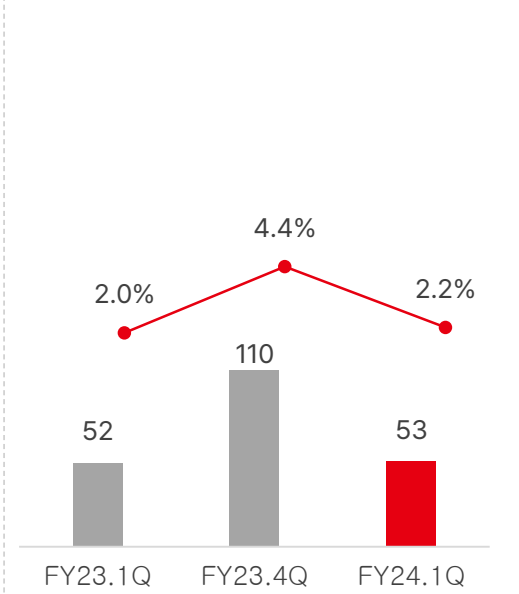
■ 영업이익 ● 영업이익률

EBITDA(마진률) (단위 : 억원)



■ EBITDA ● EBITDA률

당기순이익(률) (단위 : 억원)



■ 당기순이익 ● 당기순이익률

- AJ네트웍스 +4.1% 본업 성장하였지만 AJ 한록 매각 및 AJ에너지 등의 매출 감소 영향으로 QoQ -1.3% 소폭 감소
- QoQ AJ메인터너스 +5.6%, AJ대원 +11.6%, YoY AJ메인터너스 +7.8%, AJ TOTAL VIETNAM +24.0%, AJ때원 +21.0%, AJ ICT +197.9%등

- 일시적 비용 증가로 인해(성과급 등) QoQ -9.0% 감소(YoY -5.5%)

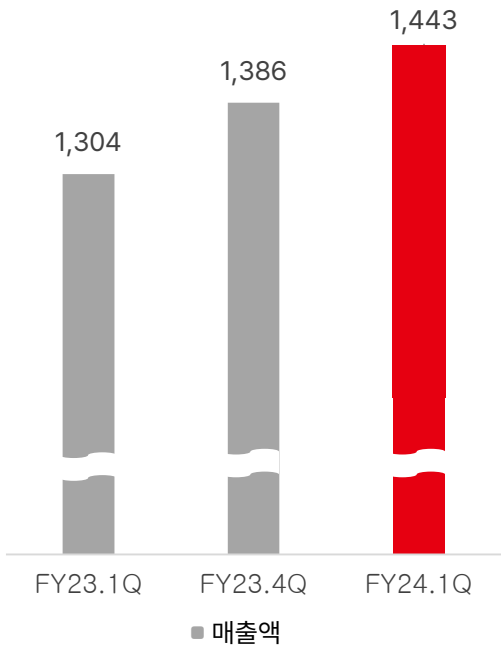
- 영업이익 감소에 따라 EBITDA 감소

- 문정사옥 재매입에 따른 투자부동산평가이익 355억원 기고효과임(QoQ -69.5%)

각 사업부문별(로지스, B&T솔루션, 산업안전장비 부문) 견고한 매출 성장세 달성

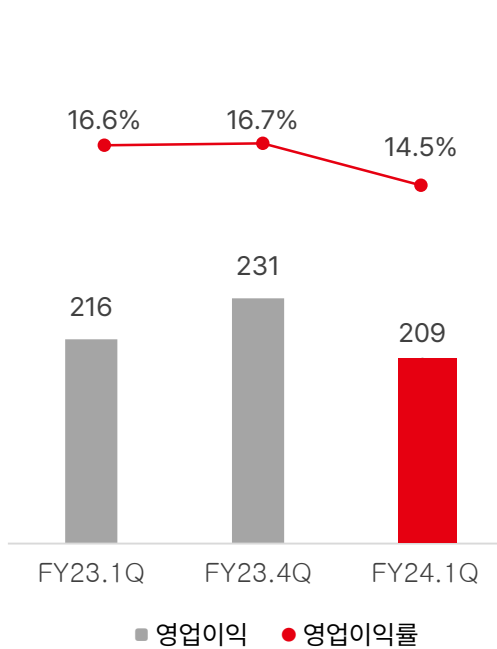
매출액

(단위 : 억원)



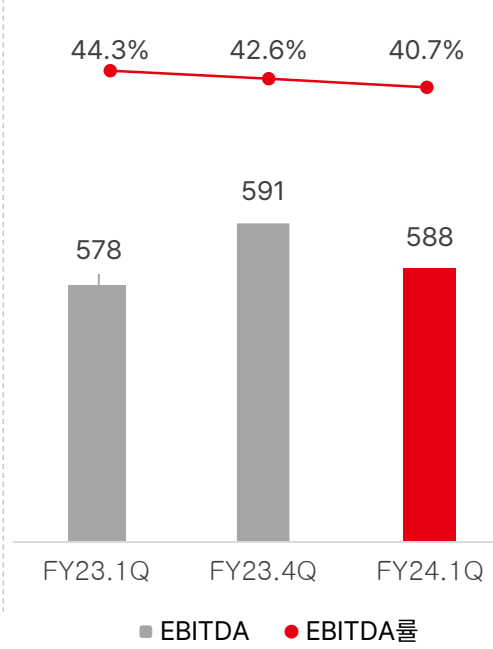
영업이익(률)

(단위 : 억원)



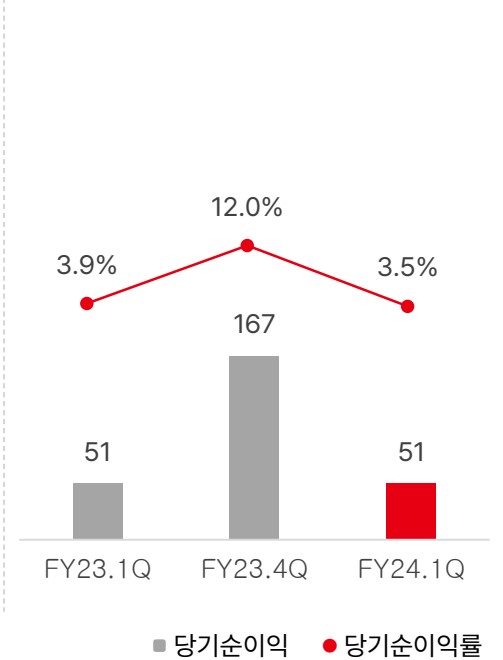
EBITDA(마진률)

(단위 : 억원)



당기순이익(률)

(단위 : 억원)



- 로지스, B&T솔루션, 산업안전장비 부문 매출 성장으로 QoQ +4.1% 시현(YoY +10.7%)

- QoQ 로지스 +2.2%, B&T솔루션 +5.6%, 산업안전장비 +7.0%, YoY 로지스 +12.0%, B&T솔루션 +2.1%, 산업안전장비 +22.7%

- B&T솔루션 영업이익 증가하였지만, 로지스 및 산업안전장비 영업이익 하락으로 QoQ -9.5% 달성

- QoQ 로지스 -10.0%, B&T솔루션 +35.7%, 산업안전장비 -1.4%, YoY 로지스 -12.9%, B&T솔루션 +22.2%, 산업안전장비 -3.7%

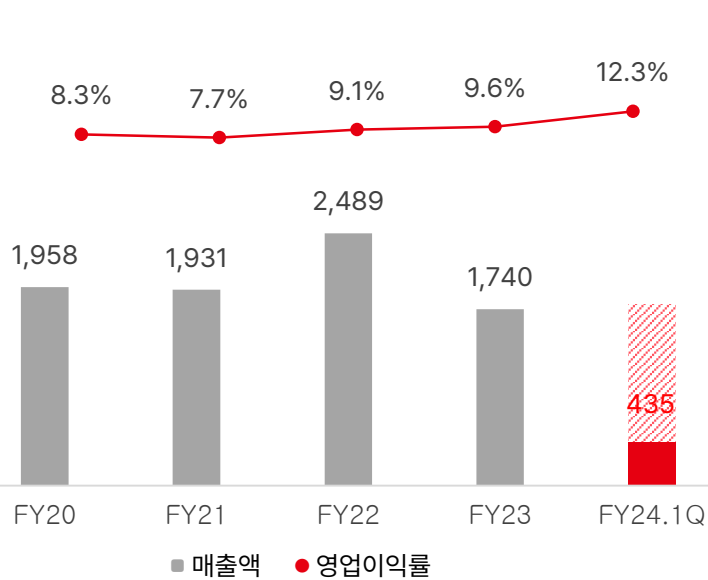
- 영업이익 감소에 따라 EBITDA 감소

- 문정사옥 재매입에 따른 투자부동산 평가이익 355억원 기고효과임(QoQ -60.5%)

## 사업부문별 견실한 매출성장 및 두자리수 영업이익률 달성

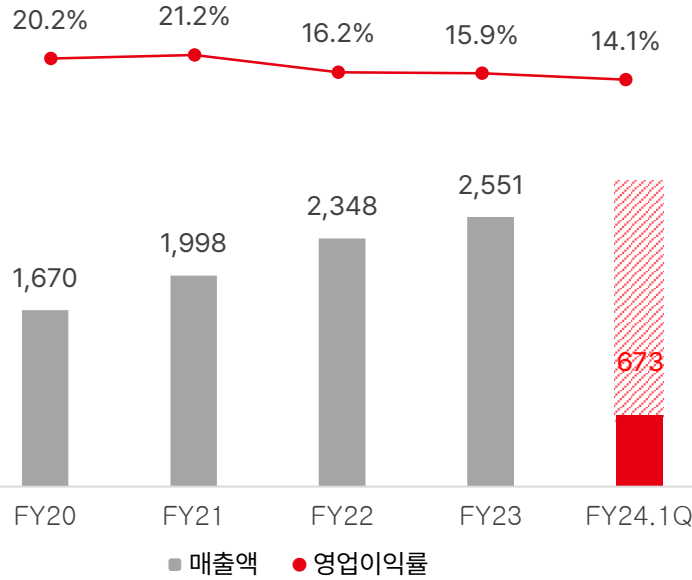
### B&T솔루션

(단위 : 억원)



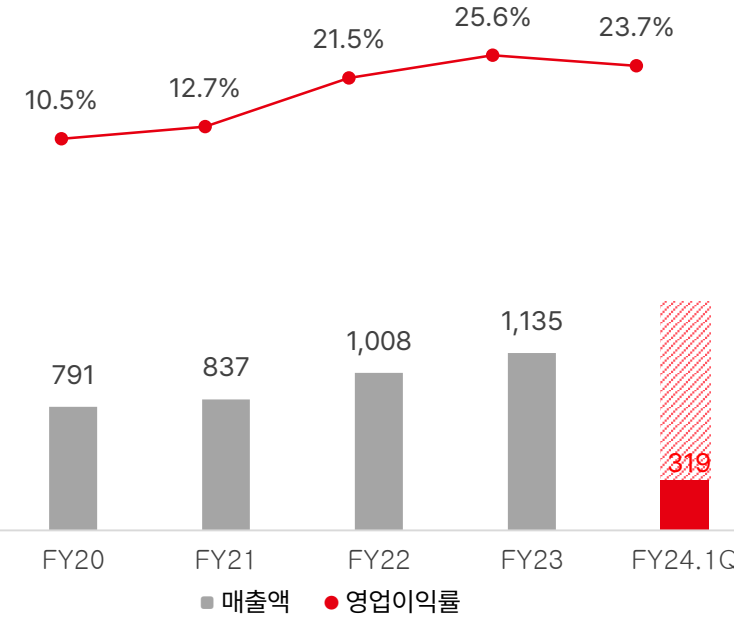
### 로지스

(단위 : 억원)



### 산업안전장비

(단위 : 억원)



- 전년대비 매출 및 영업이익 개선 및 영업이익률 증가
- 로봇 유지보수를 활용한 SI+ 로봇렌탈/ 유통 시장 확대
- 서빙로봇, 협동로봇 등 로봇렌탈 사업 확장

- 경기침체에도 불구하고 렌탈수익 및 유통매출 꾸준히 증가
- 물류비용 증가, 성과급 지급 등으로 인한 이익률 감소
- 회수율 증대로 신규 파렛트 구입물량 감소 예정

- 건설경기 부진 불구 비주택부문向 매출 강화 (삼성반도체공장 등)
- 반도체 등 대규모 설비투자 현장 위주 장비 투입으로 가동률 유지 관리하여 매출 및 수익성 증대 전략 유지
- 지게차 전용 정비센터 국내 최초 설치 (천안)

Company Profile

**Business Highlights**

---

Growth Opportunities

Appendix

B&T솔루션 사업  
로지스 사업  
산업안전장비 사업

**02**

차별화된 기술과 전문성으로 스마트 비즈니스 솔루션 제공

Smart Business Solution



01 고객 자산 관리 시스템

- 고객사 자산 관리 시스템 제공
- 발주부터 반납까지 온라인 실시간 관리
- 편리하고 유연한 자산 관리로 효율적인 업무 지원

자산 관리 시스템

온라인 실시간 관리



02 최적의 맞춤형 솔루션

- 제품, 규모, 기간, 옵션 등 고객사 별 종합 렌탈 컨설팅
- 제조사 파트너십에 따른 경쟁력 있는 렌탈가 제공
- 자유로운 렌탈 기간 선정, 계약 만료 후 연장/반납/양도 가능

경쟁력 있는 렌탈가

자유로운 계약 조건



03 기술 지원 서비스

- 통합 컨택센터 및 테크니컬 센터의 전문 기술 지원팀 운영
- 장애 발생 시 접수부터 회수까지 신속 대응, 원격 A/S 지원
- 자체 리퍼비시 설비 보유, 장비 문제 시 대체 장비 지급

전문 기술 지원

자체 리퍼비시 설비 보유



04 보안 및 정보관리

- 고객사의 무형 자산, 정보, 기술 보호
- 반납 장비 데이터 초기화로 보안 유지

정보 보호

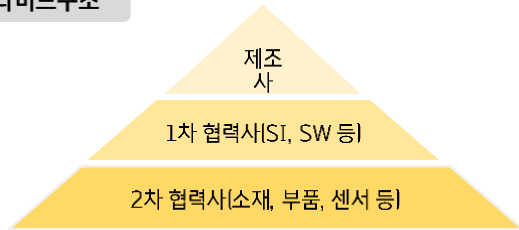
데이터 보안 유지

# 로봇 시장 전략

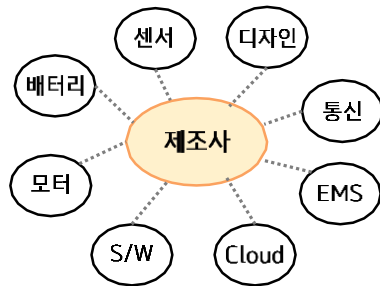
로봇 시장 구조의 주도자로서 RaaS+SI 기업으로서의 역량 강화 + AI를 통한 고도화 대비

AS-IS  
(기존 산업구조 -> 제조사 주도의 납품시장)

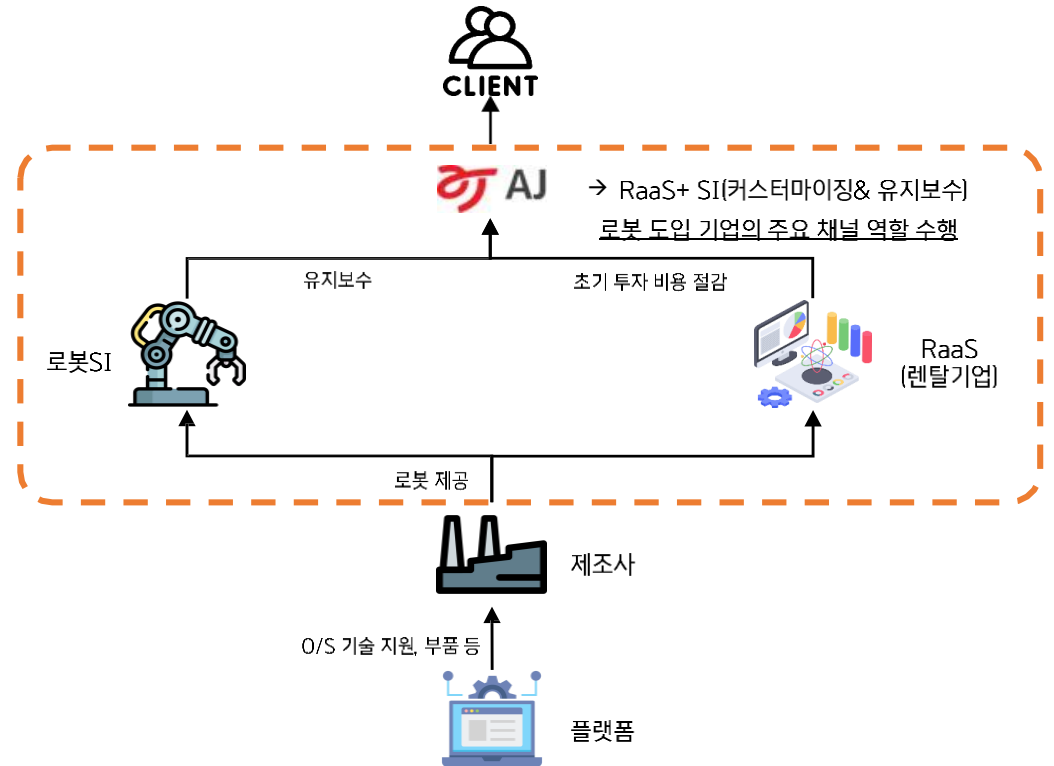
피라미드구조



분산구조



TO-BE  
(로봇 시장의 렌탈/유통을 주도하는 에코시스템의 완성)



## 로봇시장 활성화

- 로봇도입 필요한 기업과 로봇 제조업간의 중간역할 수행 및 로봇 활성화를 위한 주역 기대, 로봇 유통시장의 메이저 플레이어가 되기 위한 여러 요건 충족

- 1) 로봇에 대한 이해 : 다양한 로봇 AS경험을 바탕으로 로봇에 대한 이해도 높음
- 2) 로봇 제조업체와의 관계 : 두산로보틱스 및 레인보우로보틱스 등 다수의 국내 주요 로봇제조사와 협업 진행중
- 3) 초기 투자비용 완화 : 로봇이 필요한 기업의 초기 투자비용 부담 줄여 로봇도입 용이한 구조 만들수 있음



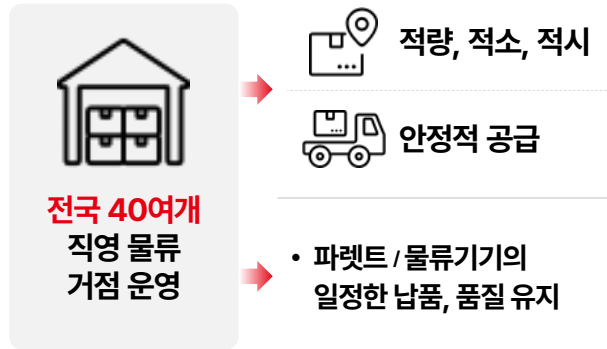
효율은 높이고 비용은 낮추는 차별화된 통합 관리

Competitiveness

통합  
물류 관리  
시스템



01 전국 직영 네트워크



02 최상의 품질 관리

- 첨단 자동 세척 설비 구축으로 엄격한 품질 관리
- 타사 대비 세척 품질 및 처리 속도 우수
- 기존 물류기기 대비 내마모성, 충격 강화

03 특화 파렛트 운영

- 산업 별, 업종 별 특화된 전용 파렛트 운영
- 고객의 니즈에 맞는 형태/사이즈로 커스터마이징 제작 가능

04 통합 물류 관리 시스템



IoT기반  
자산추적시스템

LPWAN(저전력 광역무선통신) 기술로 기존 RFID 시스템 한계 극복

파렛트 회수 내비게이션 개발 등 물류 산업의 DX 가속화

- 자체 개발 시스템으로 전국의 입출고 및 재고 정보 실시간 관리
- 납품에서 세척까지 통합 물류 프로세스 구축
- 작업 환경에 최적화된 파렛트/물류기기를 신속하고 정확하게 지원

현장의 안전과 우수한 작업 효율을 약속하는 국내 최대 건설/산업 장비 렌탈 서비스

Competitiveness 01

최상의  
컨디션

Competitiveness 02

신속  
서비스

Competitiveness 03

최고의  
안전관리

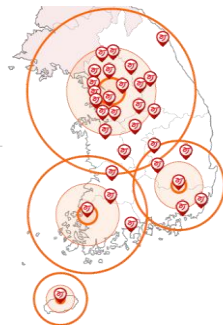
01 국내 최대 건설/산업 장비

- 신규 장비 중심의 자산운영
- 동일 모델 대량 동시 공급 가능



02 전국 직영 네트워크

- 권역 별 주기장 **청주, 울산, 왜관, 안성, 광주, 진천**



- 권역 별 6개 물류 거점 포함, 전국 20여개 직영 네트워크 구축으로 신속 대응

03 업계 최고 유지보수 역량



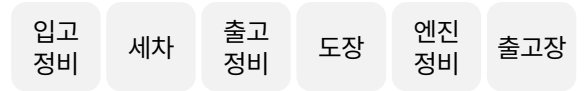
정비 인력 **71명**



A/S 인력 **41명**



최신 리퍼비시 설비 보유  
(6개 시설 / 일 최대 130대 정비)



안전 관리 시스템  
**9개 특허**



정기 점검 시스템  
**월 1~2회 점검**

### 국내최초, 최대규모 지게차 전용 천안정비센터 개장



# Company Profile

## Business Highlights

### Appendix

---

요약 재무제표  
배당 정책 및 자사주 현황

# 03

■ 재무상태표

(단위 : 억원)

구 분	2022	2023	2024.1Q
• 유동자산	3,015	3,033	3,539
• 비유동자산	11,539	13,189	13,404
<b>자산총계</b>	<b>14,834</b>	<b>16,222</b>	<b>16,943</b>
• 유동부채	8,144	6,753	7,437
• 비유동부채	3,053	5,272	5,325
<b>부채총계</b>	<b>11,197</b>	<b>12,025</b>	<b>12,762</b>
• 자본금	468	468	468
• 자본잉여금	1,006	1,012	1,012
• 자본조정	(372)	(314)	(316)
• 기타자본	(6)	(4)	(4)
• 기타포괄손익누계액	72	577	631
• 이익잉여금	2,466	2,454	2,386
• 비지배주주지분	3	4	4
<b>자본총계</b>	<b>3,637</b>	<b>4,197</b>	<b>4,181</b>

■ 포괄손익계산서

(단위 : 억원)

구 분	2022	2023	2024.1Q
<b>영업수익</b>	<b>11,937</b>	<b>10,020</b>	<b>2,448</b>
• 영업비용	11,172	9,236	2,253
<b>영업이익</b>	<b>764</b>	<b>784</b>	<b>195</b>
• 영업외수익	133	603	48
• 관계기업지분법손익	(13)	(202)	13
• 영업외비용	623	895	190
<b>법인세차감전순이익</b>	<b>261</b>	<b>290</b>	<b>66</b>
• 법인세비용	52	133	13
• 계속사업당기순이익	209	157	53
• 중단영업당기순이익	(122)	8	
<b>당기순이익</b>	<b>87</b>	<b>165</b>	<b>53</b>
• 기타포괄손익	63	502	55
<b>총포괄손익</b>	<b>150</b>	<b>667</b>	<b>107</b>

■ 재무상태표

(단위 : 억원)

구 분	2022	2023	2024.1Q
• 유동자산	2,376	1,971	2,459
• 비유동자산	11,364	13,344	13,537
<b>자산총계</b>	<b>13,740</b>	<b>15,315</b>	<b>15,996</b>
• 유동부채	7,760	6,177	6,812
• 비유동부채	2,324	4,898	4,961
<b>부채총계</b>	<b>10,084</b>	<b>11,075</b>	<b>11,773</b>
• 자본금	468	468	468
• 자본잉여금	1,037	1,043	1,043
• 자본조정	(335)	(277)	(279)
• 기타자본	(26)	(24)	(24)
• 기타포괄손익누계액	65	520	575
• 이익잉여금	2,446	2,510	2,440
<b>자본총계</b>	<b>3,656</b>	<b>4,240</b>	<b>4,222</b>

■ 포괄손익계산서

(단위 : 억원)

구 분	2022	2023	2024.1Q
<b>영업수익</b>	<b>5,919</b>	<b>5,496</b>	<b>1,443</b>
• 영업비용	5,157	4,681	1,234
<b>영업이익</b>	<b>762</b>	<b>815</b>	<b>209</b>
• 영업외수익	102	721	45
• 종속기업투자손익	(122)	(119)	(12)
• 영업외비용	743	810	176
• 매각예정비유동자산손익	-	(235)	-
<b>법인세차감전순이익</b>	<b>(1)</b>	<b>372</b>	<b>66</b>
• 법인세비용	16	134	15
<b>당기순이익</b>	<b>(17)</b>	<b>238</b>	<b>51</b>
• 기타포괄손익	63	455	55
<b>총포괄손익</b>	<b>46</b>	<b>693</b>	<b>106</b>

## 지속적인 성장을 통한 주주가치의 제고 지향

### 01 자사주 소각

구분	내용
소각 주식수	1,569,536주
발행주식 총수	46,822,295주
소각주식 비율	3.35%
소각금액	53.4억원
소각일	2023-08-31

### 02 자사주 취득

구분	내용
계약금액	70억원
계약기간	2023년 10월 24일
	2024년 10월 23일
취득목적	주가안정을 위한 주주가치 제고
계약체결기관	한국투자증권(주)

**배당기준** 주당 배당금 (Dividends Per Share)

**목표 배당** 별도기준 영업이익의 20% 수준 목표

**배당 형태** 현금 배당(결산배당)

**정책 기간** 3년 (2022년~2024년)

### ■ 최근 5개년 배당 내역

구 분	2019	2020	2021	2022	2023
• 총배당금(백만원)	14,047	9,563	12,087	12,087	12,137
• 주당배당금(원)	300	210	270	270	270
• 시가 배당수익률 (%)	6.0%	4.6%	5.0%	4.7%	5.4%