



AJ Networks Company Introduction CONTENTS

As much as needed, Where needed
Smart Rental Solutions Provider

01

Company Profile

Company Overview
회사 소개
글로벌 네트워크
24년 3분기 요약
경영 성과

02

Business Highlights

B&T 솔루션 사업
로지스 사업
산업안전장비 사업
금융비용 지속절감

03

Appendix

요약 재무제표
배당 정책 및 자사주 현황

DISCLAIMER

본 자료는 정보제공을 목적으로 AJ네트웍스(주)에 의해 작성되었으며 임의의 반출, 복사 또는 타인에 대한 재배포는 엄격히 금지됨을 알려드리는 바입니다.
본 자료에 기재된 전망, 예상, 추정, E(Estimate), 계획, 목표, 예정과 같은 단어와 이를 포함한 표현 등의 예측 정보는 자료 작성일을 기준으로 시장 상황과 회사의 경영 방향 등을 고려한 것으로 향후 시장 환경의 변화와 전략 수정 등에 따라 변경될 수 있으며, 별도의 고지 없이 변경될 수 있음을 양지하시기 바랍니다. 또한 본 자료는 본질적으로 불확실성을 내포하고 있는 바, 이러한 불확실성으로 인하여 실제 미래 실적은 기재되거나 암시된 내용과 차이가 발생할 수 있음을 유의하시기 바랍니다. 본 자료는 투자 판단을 위한 자료로 작성된 것이며, 당사는 이 자료의 활용으로 인해 발생하는 손실에 대하여 어떤 책임도 부담하지 않음을 알려드립니다.

Company Profile

Business Highlights

Appendix

Company Overview

회사 소개

글로벌 네트워크

24년 3분기 요약

경영 성과

01

물류·건설 장비부터 스마트·무인화 기기까지, 국내 1위 B2B 렌탈 전문 기업

01



국내 종합 렌탈 1위 기업
(렌탈 장비 보유대수 기준)

02



연결 기준 최근 3개년
매출액 CAGR 6%
영업이익 CAGR 63%

03

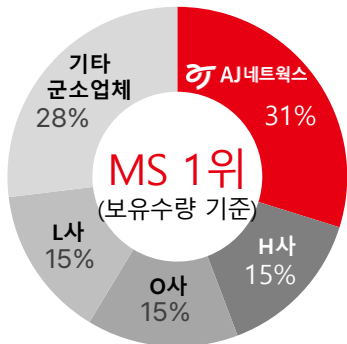


렌탈 자산 7천4백억원 규모



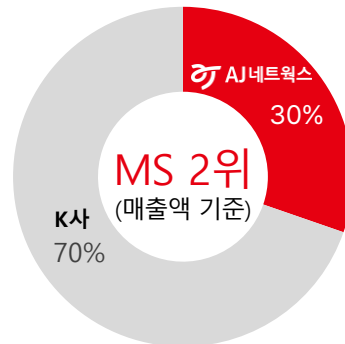
- 자산 운영 규모 7천억원 / 150,000 고객사
- 20여 년간 축적한 렌탈 자산운영 전문성
- 자체 사업부문을 영위하고 있는 AJ그룹
- 업계 최상위 시장 점유율을 기반한 글로벌 시장 경쟁력 강화

B&T솔루션 사업부



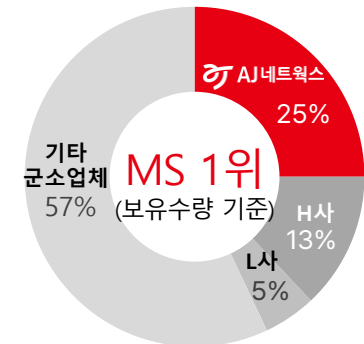
국내 IT 렌탈 1위
(58만대)

로지스 사업부



국내 파렛트 렌탈 2위
(1,600만장)

산업안전장비 사업부



국내 고소장비 렌탈 1위
(AWP 12,800대, FL 11,000대)

새로운 편리함을 제공하며 건전한 성장을 추구하는 회사

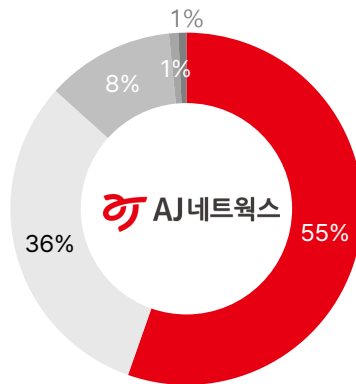
■ 일반 현황



회사명	AJ네트웍스(주)
대표이사	손삼달
설립일	2000년 2월 10일
자본금	468억 원
임직원 수	618명(2024년 9월)
주요제품	물류기기 및 파렛트, 컴퓨터 등 사무기기, 건설 기계장비 임대
주소	서울특별시 송파구 정의로 8길 9
홈페이지	www.ajnetworks.co.kr

■ 주주 현황

- 최대 주주 등 55.26 %
- 기타주주 36.39 %
- 어센타제삼호사모투자 --- 7.73 %
- 자사주 0.82 %
- 임원 및 우리사주조합 --- 0.63 %



[2024.09.30기준]

■ 주요 연혁

- 2024 ○ • 매일경제 주최 ESG경영 부문 3년 연속 수상
- 2022 ○ • 헝가리 법인 AJ Logis Value HUNGARY 설립
• 폴란드 법인 AJ POLSKA 설립
• 물류 운송 사업 진출
- 2021 ○ • 취득자산 1조원 돌파
- 2020 ○ • 사우디아라비아 법인 AJ RENTAL ARABIA 설립
- 2018 ○ • 미국 법인 AJ RENTAL,Inc. 설립
• 평창 동계올림픽 공식 후원사 선정
- 2017 ○ • 고소장비 전문 렌탈법인 (주)AJ전국스카이 인수
- 2016 ○ • 렌탈 부문 'AJ RENTAL' 브랜드 출범, AJ 전시물 인수
• 신사옥 이전(서울 송파구 정의로 8길 9 AJ빌딩)
- 2015 ○ • 유가증권(KOSPI) 상장
• 지게차 렌탈 사업 시작
- 2014 ○ • 아시아게임 공식 후원사 선정
- 2013 ○ • 아주 LNF홀딩스와 합병, AJ네트웍스(주) 사명 변경
• 고소장비 사우디아라비아 진출
- 2007 ○ • 아주그룹에서 AJ가족으로 계열 분리
• 파렛트 렌탈 사업 시작
• 베트남 법인 AJU RENTAL VINA 설립
- 2005 ○ • 고소장비 렌탈 사업 시작
- 2000 ○ • 아주렌탈(주) 사명 변경
• 렌탈자산 500억 돌파
• (주)이렌텍 설립



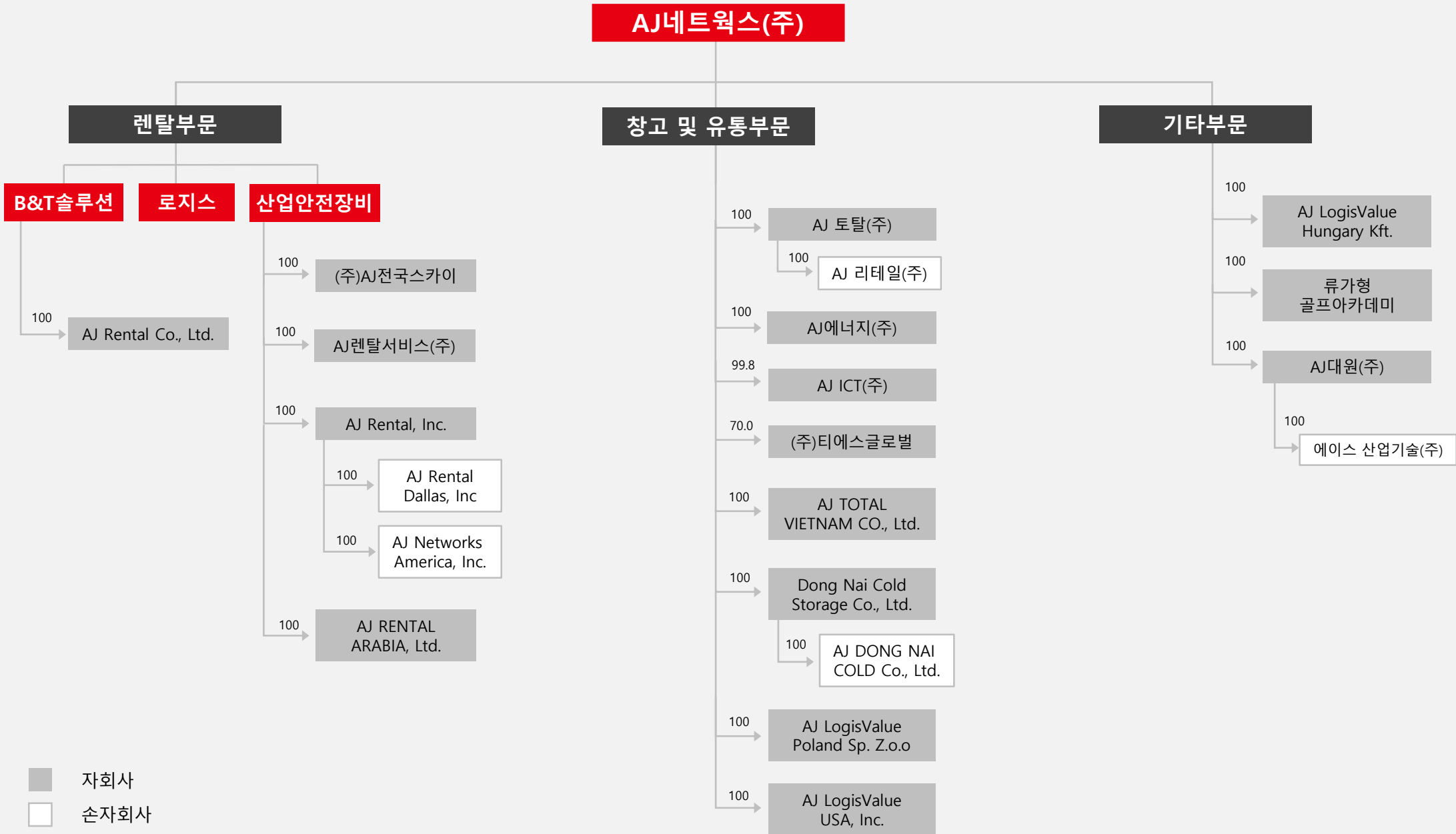
사업부문

	시장 점유	매출액 (23년)	비 고
B&T솔루션 부문	1위 (34%)	1,740억 원	약 580,000대
로지스 부문	2위 (32%)	2,550억 원	약 1,600만 장
산업안전장비 부문	1위 (19%)	1,135억 원	약 24,000대
해외 법인	• 동유럽(헝가리, 폴란드), 미국(캘리포니아, 텍사스, 조지아) 법인 운영 중		



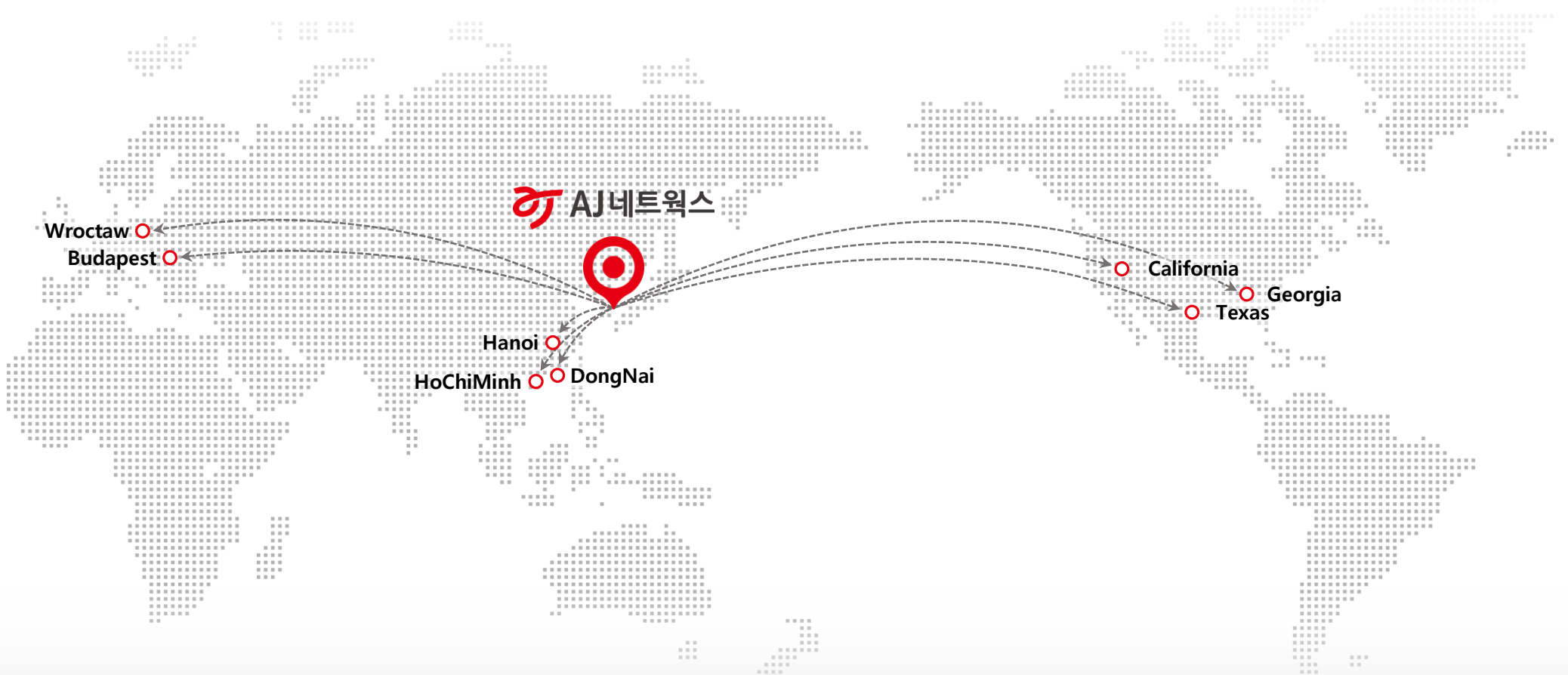
지주부문


	주요 사업	매출액 (23년)	비 고
AJ토탈	식품사업 · 물류사업	316억 원	KSCI 프랜차이즈(치킨) 소비자만족지수 1위
AJ에너지	유류유통 · 정보통신업	2,449억 원	직영 주유소 8개, 계열주유소 32개 운영 키오스크, VAN 시스템 유통
AJ ICT	IT 아웃소싱 · H/W 유통 IT Contact 센터 운영	433억 원	Dell ENC Partner
AJ대원	공동주택 관리 서비스	302억 원	대규모 레저단지 GC 관리 AI 시설관리 플랫폼
해외 법인	• 베트남(하노이, 호치민, 동나이) 글로벌 콜드체인 투자/운영 중		




*총 28개사 (24년 9월30일 기준) 중 주요자회사 및 손자회사 기재

글로벌 렌탈 시장 진출로 신성장동력 확보



Poland·Hungary 



- 물류기기 및 건설/산업 장비 렌탈
- 헝가리/폴란드 등 동유럽 2차 전자 생산 거점 대상 B2B 렌탈 서비스 확장
- Wroctaw 주기장 1개소

Vietnam 



- 물류기기/IT 솔루션
- 베트남 콜드체인 비즈창고 운영
 - Hanoi 주기장 1개소, 냉동창고 1개소
 - HoChiMinh 냉동창고 2개소
 - DongNai 냉동창고 1개소

USA 



- 건설/산업 장비 렌탈 (1,000억 원 규모)
- California 주기장 6개소
- Texas / Georgia 주기장 각 1개소

연결부문 매출액 및 손익 현황

(단위 : 백만원)

매출 구분	2024.3Q	2024.2Q	전분기대비	2023.3Q	전년동기대비
렌탈부문	168,837	164,379	+2.7%	154,088	+9.6%
창고및유통부문	91,875	95,706	-4.0%	86,265	+6.5%
기타부문	(10,920)	19,323	-156.5%	(11,325)	-3.6%
매출합계	249,792	279,408	-10.6%	229,028	+9.1%
영업이익	19,597	21,005	-6.7%	21,675	-9.6%
당기순이익	10,927	3,184	+243.2%	1,912	+471.5%

* 기타부문- AJ 메인テナンス파트너스 24.3Q 매각에 따른 매출 220억 감소

별도부문 매출액 및 손익 현황

(단위 : 백만원)

매출 구분	2024.3Q	2024.2Q	전분기대비	2023.3Q	전년동기대비
B&T솔루션	49,536	51,157	-3.2%	44,730	+10.7%
로지스	76,804	71,963	+6.7%	65,985	+16.4%
산업안전장비	30,040	30,872	-2.7%	29,065	+3.4%
기타부문	1,903	1,790	+6.3%	1,778	+7.0%
매출합계	158,283	155,783	+1.6%	141,558	+11.8%
영업이익	22,019	21,543	+2.2%	21,491	+2.5%
당기순이익	12,098	4,402	+174.8%	2,670	+353.1%

연결 및 별도부문 당기순이익 대폭 증가

매출

- **렌탈 부문은 안정적 성장 지속하며 연결 매출 전년 동기대비 성장하였으나 자회사 매각으로 2분기 대비 소폭 감소**
 - 연결 : 렌탈 부문 매출 성장하며 YoY 9.1% 증가, AJ메인터넌스파트너스 매각(8월)으로 매출액 QoQ 10.6% 감소
 - 별도 : 주요 거래처 재계약 및 대기업 신규업체 렌탈, 농수산물 및 신규 비료시장 등 미개척 시장 공략과 기존 거래 단가 인상 영향으로 YoY 11.8%, QoQ 1.6% 등 안정적인 매출 성장 견인

영업이익

- **렌탈사업 견조한 수익성 지속 유지 중이나 자회사 영향으로 영업이익 소폭 감소**
 - 연결 : 렌탈 부문 증가 지속 불구, AJ ICT 티메프 매출채권 대손처리 등으로 YoY 9.6%, QoQ 6.7% 감소 시현
 - 별도 : 거래처 확대에 의한 안정적인 렌탈매출 및 유통매출 성장으로 YoY 2.5%, QoQ 2.2% 증가

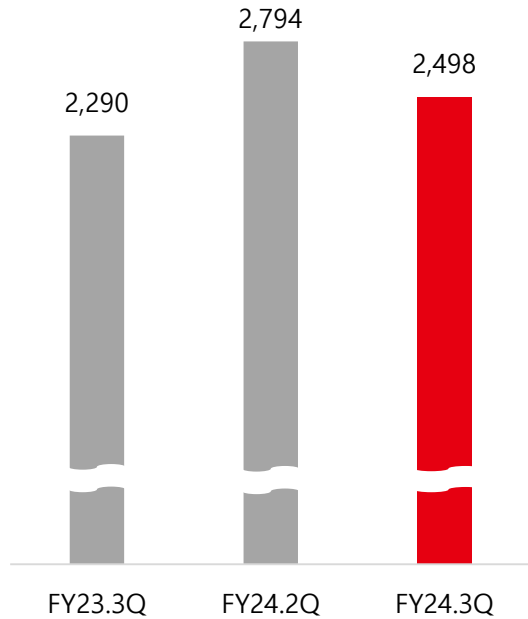
당기순이익

- **자회사 및 관계회사 매각으로 인한 당기순이익 큰 폭 증가**
 - 연결 : AJ메인터넌스파트너스 및 관계회사 Auto Gallery 매각으로 인한 처분 이익 발생하며 YoY 471.5%, QoQ 243.2% 증가 시현
 - 별도 : 인천 물류창고 화재 관련 보험료 수취 등으로 YoY 353.1%, QoQ 174.8% 증가 시현

렌탈부문의 견조한 성장 및 당기순이익 증가추세 지속

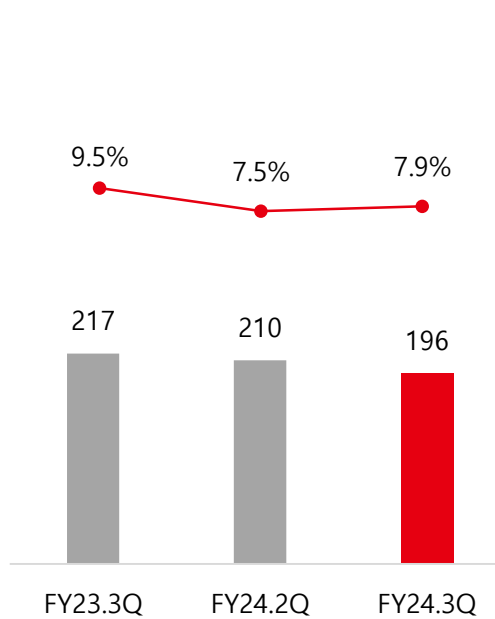
매출액

(단위 : 억원)



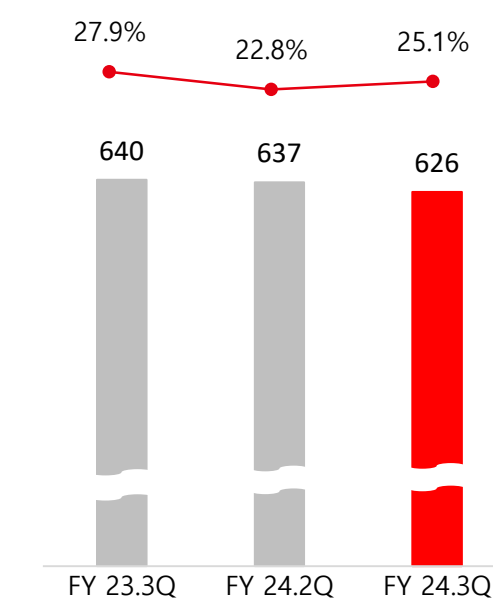
영업이익(률)

(단위 : 억원)



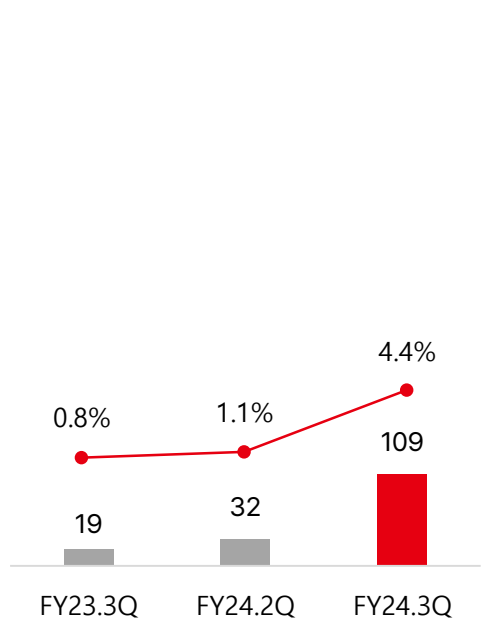
EBITDA(마진율)

(단위 : 억원)



당기순이익(률)

(단위 : 억원)



- 렌탈부문 - 단가인상 및 매출 다변화 등 안정적인 성장추세 지속
- 창고 및 유통부문 - 경기부진에 따른 유통업 매출 축소 등 성장 주춤세
- 기타부문 - AJ메인터넌스파트너스 매각으로 인한 220억 매출 감소

- 렌탈부문 - 렌탈사업의 지속 성장으로 영업이익 유지
- 창고 및 유통부문 - 티메프 손실 매출채권 전액 대손상각(약 10억)
- 기타부문 - AJ메인터넌스파트너스 매각으로 인한 영업이익 감소

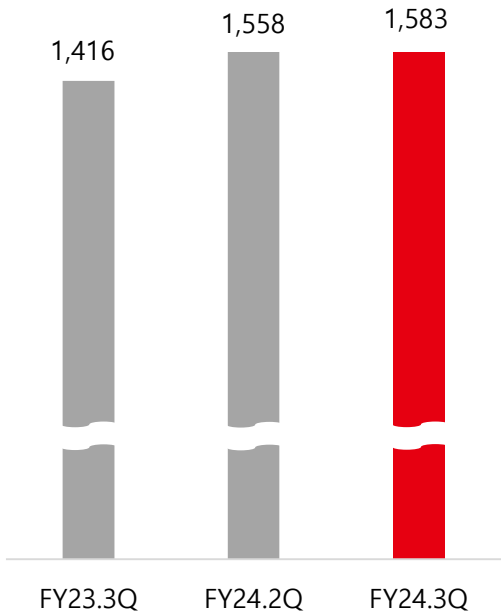
- 영업이익 하락에 따른 EBITDA 소폭 감소

- AJ메인터넌스파트너스 매각관련 이익 및 관계회사 오토갤러리 매각 처분이익 발생
- 인천화재 보험료 수령 완료

로지스부문 매출 성장 견인, 당기순이익 증가추세 지속

매출액

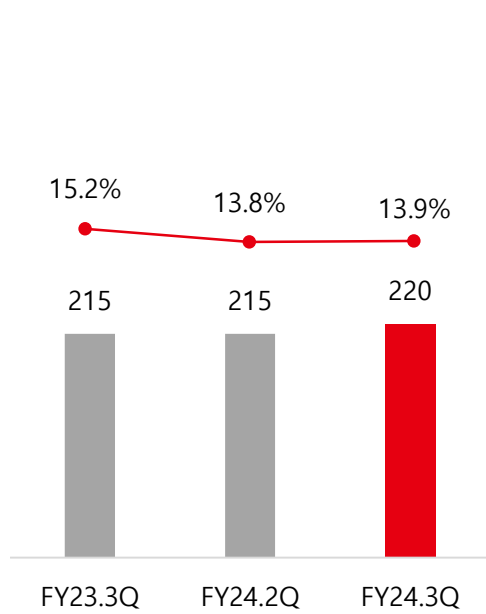
(단위 : 억원)



- 원가 인상에 따른 렌탈료 인상 지속
- 주요 대형거래처들과 재계약 및 신규 거래처 확대
- 파렛트 미개척 시장 공략으로 인한 신규 농수산물시장(농협) 및 비료시장 렌탈 진출

영업이익(률)

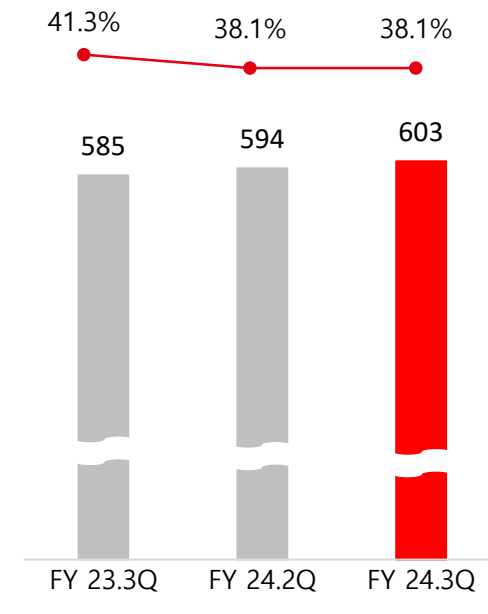
(단위 : 억원)



- 신규 거래처 확대에 따른 영업이익 소폭 증가

EBITDA(마진율)

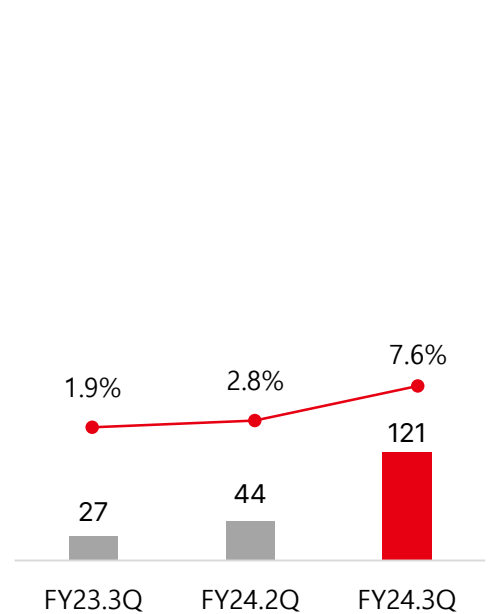
(단위 : 억원)



- 영업이익 증가에 따라 EBITDA 증가
- 사옥 매입으로 감가상각비 감소 효과 발생에 따라 증가세 주춤

당기순이익(률)

(단위 : 억원)

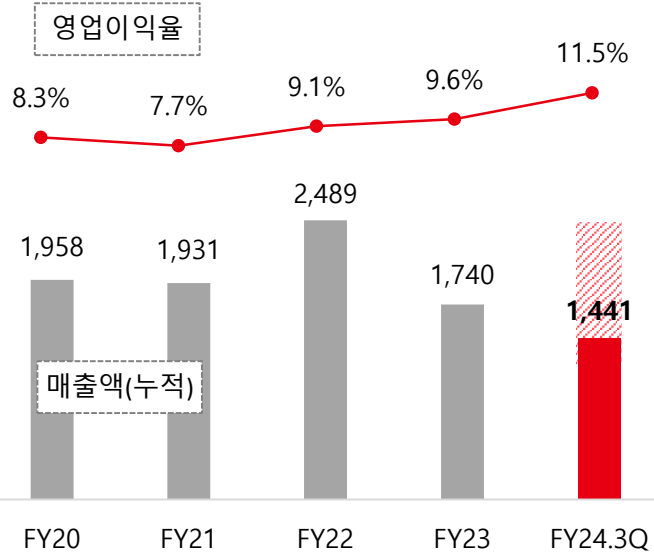


- AJ메인터너스파트너스 자회사 매각관련 이익 47억 및 관계회사 오토갤러리 매각 17억 처분이익 발생
- 인천화재 보험료 수령 완료

사업부문별 견실한 성장, 전 부문 두자리수 영업이익률 시현 중

B&T솔루션

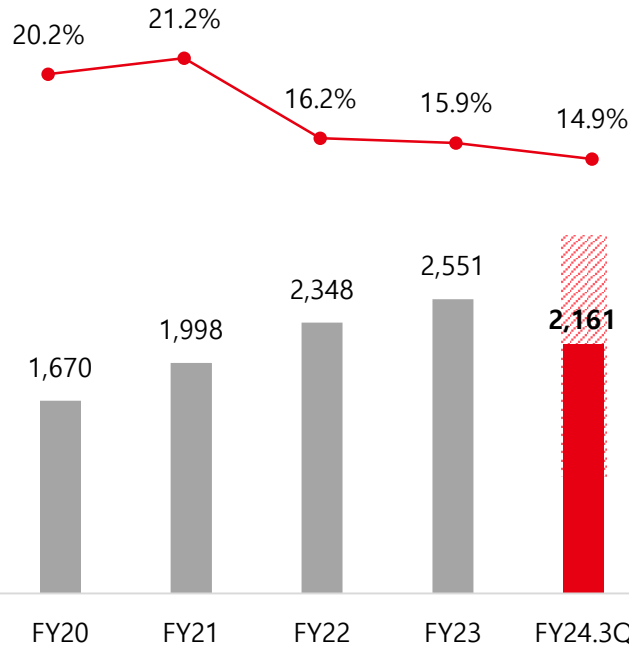
(단위 : 억원)



- 매출 YoY +8.5%, 영업이익 YoY +30.8% (누적)
- 대기업 계열사 재계약 및 신규 거래처 지속적 증가 등 매출 안정적 성장 지속
- 중고자산 매각으로 감가상각비 전분기 대비 감소

로지스

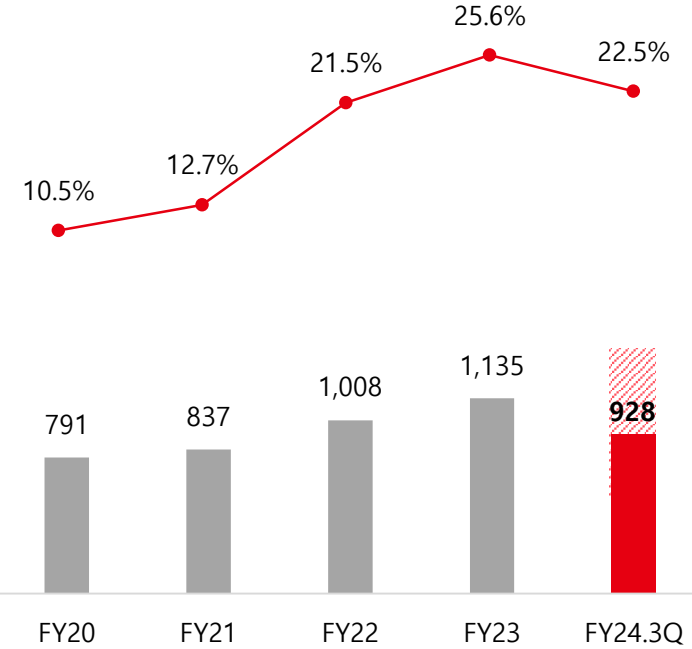
(단위 : 억원)



- 매출 YoY +14.2%, 영업이익 YoY +8.0% (누적)
- 농수산물 시장(농협 등) 및 신규 비료시장에 플라스틱 파렛트 렌탈 첫 시작
- 거래처 증가로 인한 유통 매출 증가
- 24.3분기 역대 최대 매출 및 영업이익 달성

산업안전장비

(단위 : 억원)



- 매출 YoY +11.0, 영업이익 YoY -2.5% (누적)
- P4 공사 일시중단으로 인한 영업이익 감소 및 이익률 소폭 하락
- 반도체 공장 증설 연기는 일시적인 매출 지연 사유

Company Profile

Business Highlights

Appendix

B&T솔루션 사업
로지스 사업
산업안전장비 사업
금융비용 지속 절감

02

차별화된 기술과 전문성으로 스마트 비즈니스 솔루션 제공

Smart Business Solution



01 고객 자산 관리 시스템

- 고객사 자산 관리 시스템 제공
- 발주부터 반납까지 온라인 실시간 관리
- 편리하고 유연한 자산 관리로 효율적인 업무 지원

자산 관리
시스템

온라인
실시간 관리



02 최적의 맞춤형 솔루션

- 제품, 규모, 기간, 옵션 등 고객사 별 종합 렌탈 컨설팅
- 제조사 파트너십에 따른 경쟁력 있는 렌탈가 제공
- 자유로운 렌탈 기간 선정, 계약 만료 후 연장/반납/양도 가능

경쟁력 있는
렌탈가

자유로운
계약 조건



03 기술 지원 서비스

- 통합 컨택센터 및 테크니컬 센터의 전문 기술 지원팀 운영
- 장애 발생 시 접수부터 회수까지 신속 대응, 원격 A/S 지원
- 자체 리퍼비시 설비 보유, 장비 문제 시 대체 장비 지급

전문 기술
지원

자체 리퍼비시
설비 보유



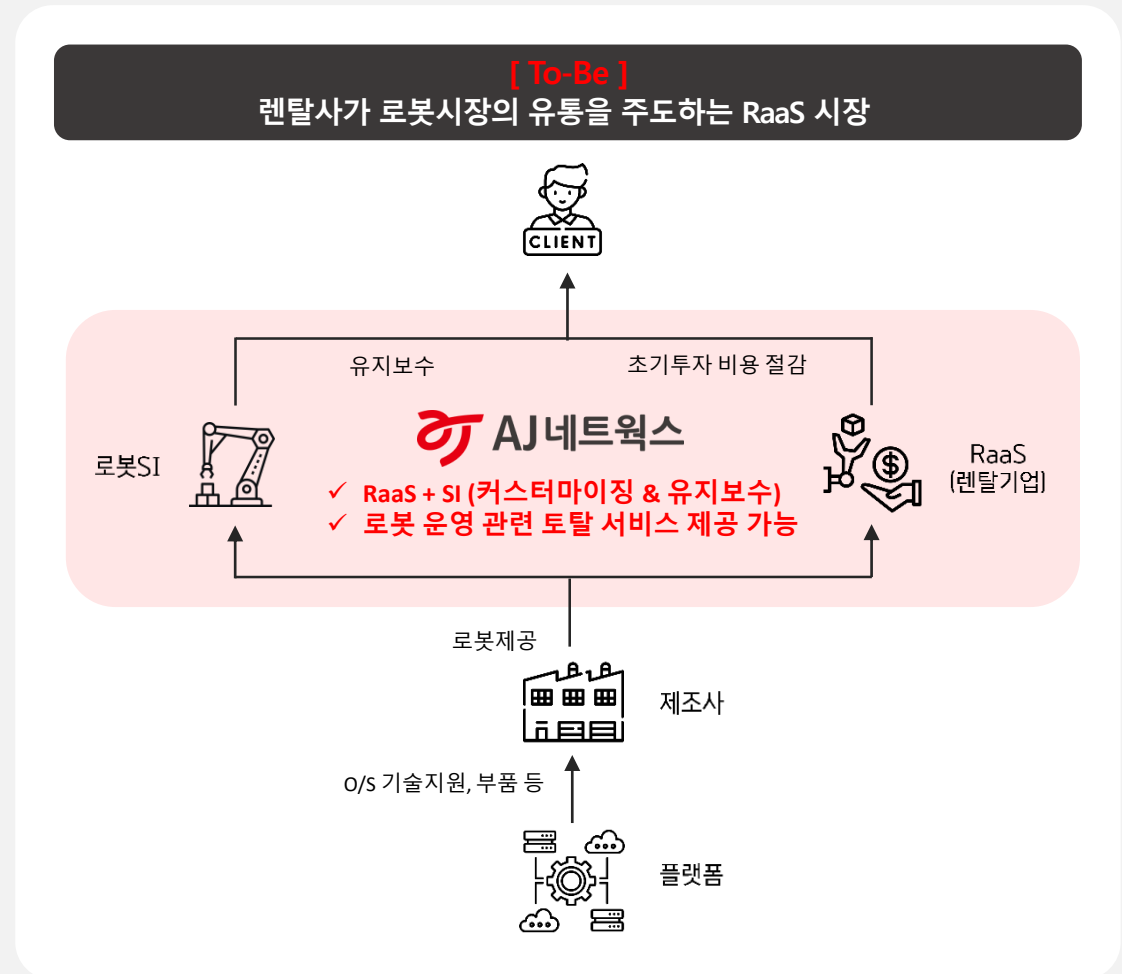

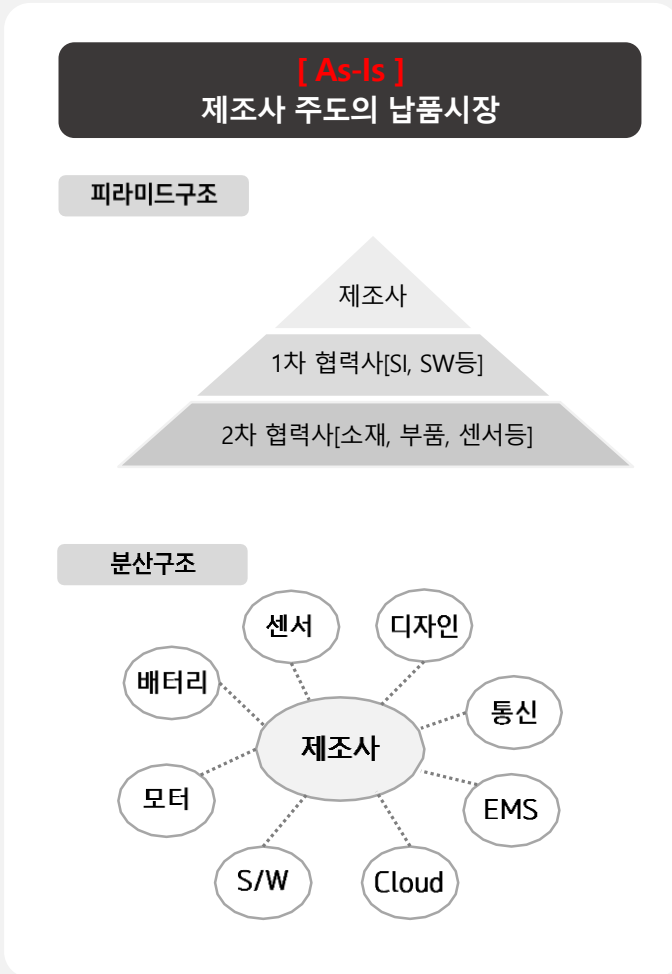
04 보안 및 정보관리

- 고객사의 무형 자산, 정보, 기술 보호
- 반납 장비 데이터 초기화로 보안 유지

정보 보호

데이터
보안 유지

로봇도입 기업의 주요 채널 역할 수행하는 로봇렌탈 시장의 Mobilizer



* RaaS : Robot as a Service(서비스로서의 로봇)

Competitiveness

- 01 높은 이해도 : 다양한 로봇 A/S경험을 바탕으로 한 높은 이해도
- 02 로봇렌탈 리더십 : 렌탈사업 인프라를 바탕으로 산업용 로봇 등의 초기 투자비용 최소화 및 로봇수리 가능한 비교우위
- 03 SI 역량 강화 : 자회사 소속 유지보수 조직 통폐합 및 확대 개편으로 SI 역량 지속 강화
- 04 로봇 제조사 협업 : 두산로보틱스, 레인보우로보틱스 등 국내 주요 로봇제조사와 MOU 체결 등으로 협업

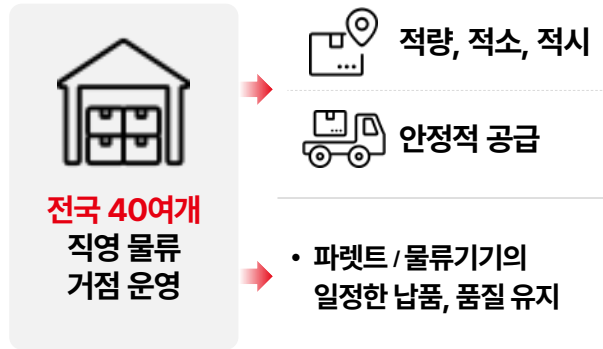
효율은 높이고 비용은 낮추는 차별화된 통합 관리

Competitiveness

통합 물류 관리 시스템

 AJ네트웍스

01 전국 직영 네트워크



02 최상의 품질 관리

- 첨단 자동 세척 설비 구축으로 엄격한 품질 관리
- 타사 대비 세척 품질 및 처리 속도 우수
- 기존 물류기기 대비 내마모성, 충격 강화

03 특화 파렛트 운영

- 산업 별, 업종 별 특화된 전용 파렛트 운영
- 고객의 니즈에 맞는 형태/사이즈로 커스터마이징 제작 가능

04 통합 물류 관리 시스템



**IoT기반
자산추적시스템**

LPWAN(저전력 광역무선통신) 기술로
기존 RFID 시스템 한계 극복

파렛트 회수 내비게이션 개발 등
물류 산업의 DX 가속화

- 자체 개발 시스템으로 전국의 입출고 및 재고 정보 실시간 관리
- 납품에서 세척까지 통합 물류 프로세스 구축
- 작업 환경에 최적화된 파렛트/물류기기를 신속하고 정확하게 지원

현장의 안전과 우수한 작업 효율을 약속하는 국내 최대 건설/산업 장비 렌탈 서비스

Competitiveness 01

최상의 컨디션

Competitiveness 02

신속 서비스

Competitiveness 03

최고의 안전관리

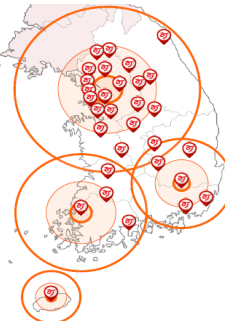
01 국내 최대 건설/산업 장비

- 신규 장비 중심의 자산운영
- 동일 모델 대량 동시 공급 가능



02 전국 직영 네트워크

- 권역 별 주기장 청주, 울산, 왜관, 안성, 광주, 진천
- 권역 별 6개 물류 거점 포함, 전국 20여개 직영 네트워크 구축으로 신속 대응



03 업계 최고 유지보수 역량



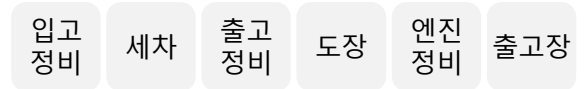
정비 인력 **71명**



A/S 인력 **41명**



최신 리퍼비시 설비 보유
(6개 시설 / 일 최대 130대 정비)



안전 관리 시스템
9개 특허



정기 점검 시스템
월 1~2회 점검

고금리 차입금 지속 상환 및 신규 차입이자율 지속 하락

01 고금리 차입금 지속 상환

- '24년 2분기말 이후 고금리 차입금 추가 222억 조기상환 및 차입금 만기 지속 장기화

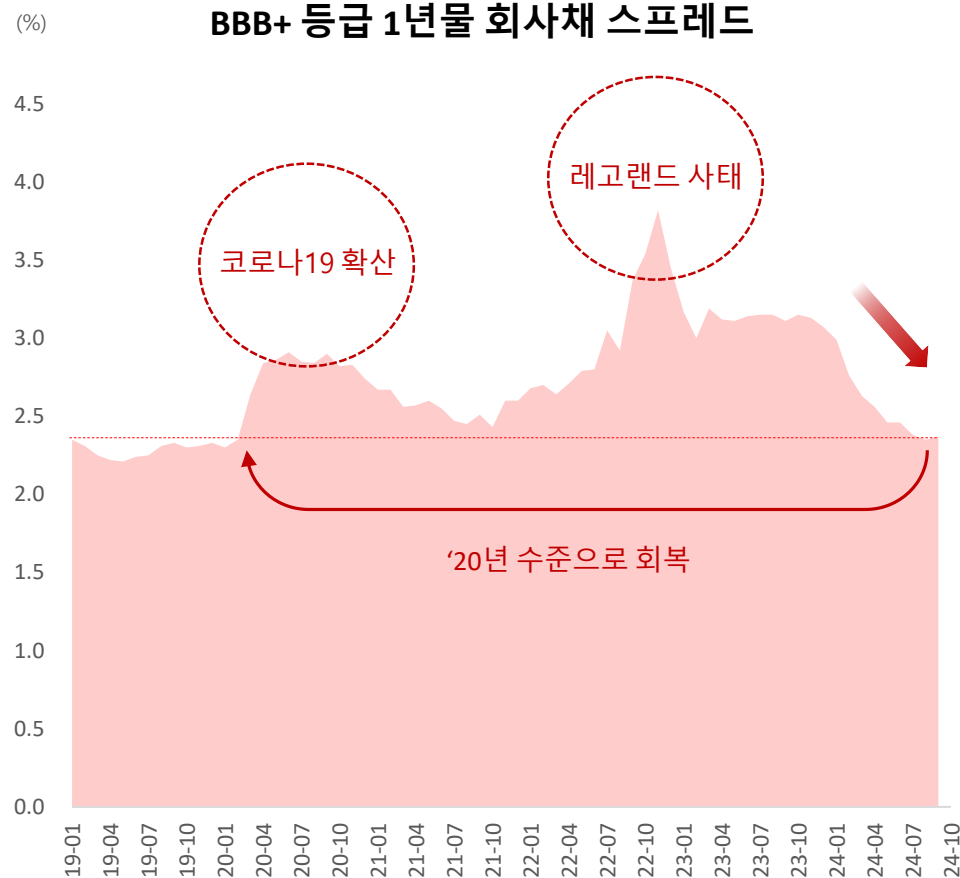
02 신규 차입금리 지속 하락

- 24년 4분기 공모사채 발행(2년물 4.601%, 3년물 4.971%)
- 신보 P-CBO 발행 예정 (3년물 3.75%)
- 지속적인 조달비용 감축 노력 및 신규 조달금리 지속 하락 중
→ 회사채 스프레드 코로나19 확산 이전으로 회복되며 안정화

03 하반기 이자비용 하락세 가속화

- 미국 및 한국 기준금리 인하로 하반기 이자비용 하락세 가속화
→ 총 차입금 중 변동금리 비중 약 50%
- 가중평균 조달금리 6% 초반에서 5% 중반으로 하락 지속

BBB+ 등급 1년물 회사채 스프레드



Company Profile

Business Highlights

Appendix

요약 재무제표
배당 정책 및 자사주 현황

03

■ 재무상태표

(단위 : 억원)

구 분	2022	2023	2024.3Q
• 유동자산	3,015	3,033	3,287
• 비유동자산	11,539	13,189	14,093
자산총계	14,834	16,222	17,380
• 유동부채	8,144	6,753	7,023
• 비유동부채	3,053	5,272	6,074
부채총계	11,197	12,025	13,097
• 자본금	468	468	468
• 자본잉여금	1,006	1,012	1,011
• 자본조정	(372)	(314)	(323)
• 기타자본	(6)	(4)	(4)
• 기타포괄손익누계액	72	577	597
• 이익잉여금	2,466	2,454	2,527
• 비지배주주지분	3	4	7
자본총계	3,637	4,197	4,283

■ 포괄손익계산서

(단위 : 억원)

구 분	2022	2023	2024.3Q
영업수익	11,937	10,020	7,740
• 영업비용	11,172	9,236	7,139
영업이익	764	784	601
• 영업외수익	133	603	257
• 관계기업지분법손익	(13)	(202)	(1)
• 영업외비용	623	895	603
법인세차감전순이익	261	290	254
• 법인세비용	52	133	65
• 계속사업당기순이익	209	157	190
• 중단영업당기순이익	(122)	8	4
당기순이익	87	165	194
• 기타포괄손익	63	502	20
총포괄손익	150	667	214

■ 재무상태표

(단위 : 억원)

구 분	2022	2023	2024.3Q
• 유동자산	2,376	1,971	2,419
• 비유동자산	11,364	13,344	13,836
자산총계	13,740	15,315	16,255
• 유동부채	7,760	6,177	6,435
• 비유동부채	2,324	4,898	5,479
부채총계	10,084	11,075	11,914
• 자본금	468	468	468
• 자본잉여금	1,037	1,043	1,042
• 자본조정	(335)	(277)	(286)
• 기타자본	(26)	(24)	(24)
• 기타포괄손익누계액	65	520	536
• 이익잉여금	2,446	2,510	2,605
자본총계	3,656	4,240	4,341

■ 포괄손익계산서

(단위 : 억원)

구 분	2022	2023	2024.3Q
영업수익	5,919	5,496	4,584
• 영업비용	5,157	4,681	3,939
영업이익	762	815	645
• 영업외수익	102	721	230
• 종속기업투자손익	(122)	(119)	(33)
• 영업외비용	743	810	569
• 매각예정비유동자산손익		(235)	8
법인세차감전순이익	(1)	372	281
• 법인세비용	16	134	65
당기순이익	(17)	238	216
• 기타포괄손익	63	455	16
총포괄손익	46	693	232

지속적인 성장을 통한 주주가치의 제고 지향

01 자사주 소각

구분	내용
소각 주식수	1,569,536주
발행주식 총수	46,822,295주
소각주식 비율	3.35%
소각금액	53.4억원
소각일	2023-08-31

02 자사주 취득

구분	내용
계약금액	70억원
계약기간	2024년 10월 24일
	2025년 04월 23일
취득목적	주가안정을 위한 주주가치 제고
계약체결기관	한국투자증권(주)

* 10/24 현재 소진율 29.8% (매입단가 4,155원)

배당기준

주당 배당금 (Dividends Per Share)

목표 배당

별도기준 영업이익의 20% 수준 목표

배당 형태

현금 배당(결산배당)

정책 기간

3년 (2022년~2024년)

■ 최근 5개년 배당 내역

구 분	2019	2020	2021	2022	2023
• 총배당금(백만원)	14,047	9,563	12,087	12,087	12,137
• 주당배당금(원)	300	210	270	270	270
• 시가 배당수익률(%)	6.0%	4.6%	5.0%	4.7%	5.4%